


SUPERINTENDENCIA DE BANCOS
Guatemala, C. A.

BANCO FICOHSA GUATEMALA, S.A.
ESTADO DE RESULTADOS CONDENSADO
Del 01 de enero al 31 de julio de 2014
(Cifras en Quetzales)


PRODUCTOS FINANCIEROS		233,015,115.22	
Intereses	178,836,001.51		
Comisiones	54,179,113.71		
Negociación de Títulos-Valores	0.00		
Diferencias de precio en Operaciones de Reporto	0.00		
GASTOS FINANCIEROS		49,815,684.82	
Intereses	45,945,624.67		
Comisiones	805,944.18		
Beneficios Adicionales	0.00		
Negociación de Títulos-Valores	378,850.73		
Cuota de Formación FOPA	1,344,036.36		
Productos no Cobrados	0.00		
Diferencias de precio en Operaciones de Reporto	1,341,228.88		
MARGEN POR INVERSIONES			183,199,430.40
PRODUCTOS POR SERVICIOS		14,296,257.52	
Comisiones por Servicios Diversos	2,616,499.58		
Arrendamientos	0.00		
Almacenaje	0.00		
Avalúos e Inspecciones	0.00		
Manejo de Cuenta	11,201,156.63		
Otros	478,601.31		
GASTOS POR SERVICIOS		45,844,041.96	
Comisiones por Servicios	45,844,041.96		
MARGEN POR SERVICIOS			(31,547,784.44)
OTROS PRODUCTOS Y GASTOS DE OPERACIÓN			
PRODUCTOS		1,907,149.40	
Ganancia por Valor de Mercado de Títulos-Valores	0.00		
Variaciones y Ganancias Cambiarias en Moneda Extranjera	1,907,149.40		
Productos por Inversiones en Acciones	0.00		
Productos por Promoción de Empresas	0.00		
GASTOS		44,335,989.10	
Pérdida por Valor de Mercado de Títulos-Valores	0.00		
Variaciones y Pérdidas Cambiarias en Moneda Extranjera	624,753.35		
Cuentas Incobrables y de Duda de Recuperación	43,711,235.75		
Gastos por Promoción de Empresas	0.00		
MARGEN DE OTROS PRODUCTOS Y GASTOS DE OPERACIÓN			-42,428,839.70
MARGEN OPERACIONAL BRUTO			109,222,606.26
GASTOS DE ADMINISTRACIÓN			113,559,150.48
MARGEN OPERACIONAL NETO			(4,336,344.22)
PRODUCTOS Y GASTOS EXTRAORDINARIOS		(328,663.59)	
Productos Extraordinarios	1,163,018.85		
Gastos Extraordinarios	1,491,682.44		
PRODUCTOS Y GASTOS DE EJERCICIOS ANTERIORES		(2,803,294.82)	
Productos de Ejercicios Anteriores	62,000.77		
Gastos de Ejercicios Anteriores	2,865,295.59		(3,131,958.41)
GANANCIA (PÉRDIDA) BRUTA			(7,468,302.63)
Impuesto sobre la Renta			0.00
GANANCIA (PÉRDIDA) NETA			(7,468,302.63)


LIC. JULIO ROBERTO IBÁÑEZ QUEZADA
CONTADOR GENERAL





LICDA. VILMA YOLANDA CORROVA CITALAN
AUDITOR INTERNO




LIC. MARCO ANTONIO PALACIOS LÓPEZ
VICEPRESIDENTE CONSEJO DE ADMINISTRACIÓN
EN FUNCIONES DE PRESIDENTE




LIC. JOSE ADOLFO PORRAS GARIN
GERENTE GENERAL