




BANCO FICOHSA GUATEMALA, S.A.  
ESTADO DE RESULTADOS CONDENSADO  
Del 01 de enero al 30 de noviembre de 2015  
(Cifras en Quetzales)

<b>PRODUCTOS FINANCIEROS</b>		411,228,177.61	
Intereses	322,602,099.45		
Comisiones	88,618,680.91		
Negociación de Títulos-Valores	0.00		
Diferencias de precio en Operaciones de Reporto	7,397.25		
<b>GASTOS FINANCIEROS</b>		89,204,243.80	
Intereses	82,247,849.99		
Comisiones	1,130,163.22		
Beneficios Adicionales	0.00		
Negociación de Títulos-Valores	810,035.35		
Cuota de Formación FOPA	3,170,877.68		
Productos no Cobrados	0.00		
Diferencias de precio en Operaciones de Reporto	1,845,317.56		
<b>MARGEN POR INVERSIONES</b>			322,023,933.81
<b>PRODUCTOS POR SERVICIOS</b>		23,432,029.80	
Comisiones por Servicios Diversos	3,672,159.03		
Arrendamientos	0.00		
Almacenaje	0.00		
Avalúos e Inspecciones	0.00		
Manejo de Cuenta	18,783,033.44		
Otros	976,837.33		
<b>GASTOS POR SERVICIOS</b>		62,301,536.61	
Comisiones por Servicios	62,301,536.61		
<b>MARGEN POR SERVICIOS</b>			(38,869,506.81)
<b>OTROS PRODUCTOS Y GASTOS DE OPERACIÓN</b>			
<b>PRODUCTOS</b>		2,995,102.48	
Ganancia por Valor de Mercado de Títulos-Valores	0.00		
Variaciones y Ganancias Cambiarias en Moneda Extranjera	2,577,250.56		
Productos por Inversiones en Acciones	417,851.92		
Productos por Promoción de Empresas	0.00		
<b>GASTOS</b>		100,872,486.12	
Pérdida por Valor de Mercado de Títulos-Valores	0.00		
Variaciones y Pérdidas Cambiarias en Moneda Extranjera	134,616.67		
Cuentas Incobrables y de Dudosas Recuperación	100,737,869.45		
Gastos por Promoción de Empresas	0.00		
<b>MARGEN DE OTROS PRODUCTOS Y GASTOS DE OPERACIÓN</b>			-97,877,383.64
<b>MARGEN OPERACIONAL BRUTO</b>			185,277,043.36
<b>GASTOS DE ADMINISTRACIÓN</b>			197,673,950.59
<b>MARGEN OPERACIONAL NETO</b>			(12,396,907.23)
<b>PRODUCTOS Y GASTOS EXTRAORDINARIOS</b>		6,727,598.52	
Productos Extraordinarios	9,434,690.56		
Gastos Extraordinarios	2,707,092.04		
<b>PRODUCTOS Y GASTOS DE EJERCICIOS ANTERIORES</b>		(208,096.03)	
Productos de Ejercicios Anteriores	1,024,967.99		
Gastos de Ejercicios Anteriores	1,233,064.02		6,519,502.49
<b>GANANCIA (PÉRDIDA) BRUTA</b>			(5,877,404.74)
Impuesto sobre la Renta			0.00
<b>GANANCIA (PÉRDIDA) NETA</b>			(5,877,404.74)

  
LIC. JULIO ROBERTO IBANEZ QUEZADA  
CONTADOR GENERAL

  
LIC. MARCO ANTONIO PALACIOS LOPEZ  
VICEPRESIDENTE CONSEJO DE ADMINISTRACION  
EN FUNCIONES DE PRESIDENTE

  
LICDA. VILMA YOLANDA CORDOVA CITALAN  
AUDITOR INTERNO

  
LIC. JOSE ADOLFO POÑRAS GARIN  
GERENTE GENERAL