



BANCO FICOHSA GUATEMALA, S.A.
ESTADO DE RESULTADOS CONDENSADO
Del 01 de enero al 30 de abril de 2016
(Cifras en Quetzales)

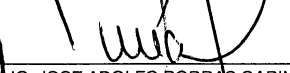
PRODUCTOS FINANCIEROS		129,126,440.44	
Intereses	100,531,223.78		
Comisiones	28,595,216.66		
Negociación de Títulos-Valores	0.00		
Diferencias de precio en Operaciones de Reporto	0.00		
GASTOS FINANCIEROS		32,797,413.30	
Intereses	30,781,083.77		
Comisiones	185,882.67		
Beneficios Adicionales	0.00		
Negociación de Títulos-Valores	221,401.08		
Cuota de Formación FOPA	1,296,678.47		
Productos no Cobrados	0.00		
Diferencias de precio en Operaciones de Reporto	312,367.31		
MARGEN POR INVERSIONES			96,329,027.14
PRODUCTOS POR SERVICIOS		6,471,348.26	
Comisiones por Servicios Diversos	1,880,196.65		
Arrendamientos	0.00		
Almacenaje	0.00		
Avalúos e Inspecciones	0.00		
Manejo de Cuenta	4,314,588.94		
Otros	276,562.67		
GASTOS POR SERVICIOS		17,610,327.42	
Comisiones por Servicios	17,610,327.42		
MARGEN POR SERVICIOS			(11,138,979.16)
OTROS PRODUCTOS Y GASTOS DE OPERACIÓN			
PRODUCTOS		2,025,855.27	
Ganancia por Valor de Mercado de Títulos-Valores	0.00		
Variaciones y Ganancias Cambiarias en Moneda Extranjera	1,556,670.94		
Productos por Inversiones en Acciones	469,184.33		
Productos por Promoción de Empresas	0.00		
GASTOS		43,845,091.60	
Pérdida por Valor de Mercado de Títulos-Valores	0.00		
Variaciones y Pérdidas Cambiarias en Moneda Extranjera	34,914.09		
Cuentas Incobrables y de Dudosa Recuperación	43,810,177.51		
Gastos por Promoción de Empresas	0.00		
MARGEN DE OTROS PRODUCTOS Y GASTOS DE OPERACIÓN			-41,819,236.33
MARGEN OPERACIONAL BRUTO			43,370,811.65
GASTOS DE ADMINISTRACIÓN			64,801,553.90
MARGEN OPERACIONAL NETO			(21,430,742.25)
PRODUCTOS Y GASTOS EXTRAORDINARIOS		4,111,555.38	
Productos Extraordinarios	4,515,848.99		
Gastos Extraordinarios	404,293.61		
PRODUCTOS Y GASTOS DE EJERCICIOS ANTERIORES		(835,111.43)	
Productos de Ejercicios Anteriores	210,511.59		
Gastos de Ejercicios Anteriores	1,045,623.02		3,276,443.95
GANANCIA (PÉRDIDA) BRUTA			(18,154,298.30)
Impuesto sobre la Renta			0.00
GANANCIA (PÉRDIDA) NETA			(18,154,298.30)


 LIC. JULIO ROBERTO BAÑEZ QUETZ
 CONTADOR GENERAL


 LICDA. VILMA YOLANDA CORDOVA CITALAN
 AUDITOR INTERNO


 LIC. MARCO ANTONIO PALACIOS LOPEZ
 VICEPRESIDENTE CONSEJO DE ADMINISTRACION
 EN FUNCIONES DE PRESIDENTE




 LIC. JOSE ADOLFO PORRAS GARIN
 GERENTE GENERAL

