


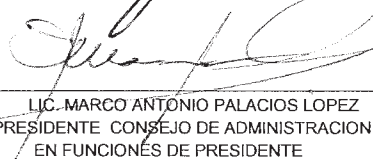
BANCO FICOHSA GUATEMALA, S.A.  
ESTADO DE RESULTADOS CONDENSADO  
Del 01 de enero al 31 de julio de 2016  
(Cifras en Quetzales)

<b>PRODUCTOS FINANCIEROS</b>		214,753,714.81	
Intereses	169,066,096.53		
Comisiones	45,687,618.28		
Negociación de Títulos-Valores	0.00		
Diferencias de precio en Operaciones de Reporto	0.00		
<b>GASTOS FINANCIEROS</b>		55,260,120.96	
Intereses	51,840,109.17		
Comisiones	334,924.52		
Beneficios Adicionales	0.00		
Negociación de Títulos-Valores	418,544.54		
Cuota de Formación FOPA	2,311,255.17		
Productos no Cobrados	0.00		
Diferencias de precio en Operaciones de Reporto	355,287.56		
<b>MARGEN POR INVERSIONES</b>			159,493,593.85
<b>PRODUCTOS POR SERVICIOS</b>		14,479,412.57	
Comisiones por Servicios Diversos	4,584,823.16		
Arrendamientos	0.00		
Almacenaje	0.00		
Avalúos e Inspecciones	0.00		
Manejo de Cuenta	9,440,404.14		
Otros	454,185.27		
<b>GASTOS POR SERVICIOS</b>		26,887,521.60	
Comisiones por Servicios	26,887,521.60		
<b>MARGEN POR SERVICIOS</b>			(12,408,109.03)
<b>OTROS PRODUCTOS Y GASTOS DE OPERACIÓN</b>			
<b>PRODUCTOS</b>		2,810,731.49	
Ganancia por Valor de Mercado de Títulos-Valores	0.00		
Variaciones y Ganancias Cambiarias en Moneda Extranjera	2,332,256.72		
Productos por Inversiones en Acciones	478,474.77		
Productos por Promoción de Empresas	0.00		
<b>GASTOS</b>		64,212,692.17	
Pérdida por Valor de Mercado de Títulos-Valores	0.00		
Variaciones y Pérdidas Cambiarias en Moneda Extranjera	406,689.48		
Cuentas Incobrables y de Duda Recuperación	63,806,002.69		
Gastos por Promoción de Empresas	0.00		
<b>MARGEN DE OTROS PRODUCTOS Y GASTOS DE OPERACIÓN</b>			-61,401,960.68
<b>MARGEN OPERACIONAL BRUTO</b>			85,683,524.14
<b>GASTOS DE ADMINISTRACIÓN</b>			105,850,273.10
<b>MARGEN OPERACIONAL NETO</b>			(20,166,748.96)
<b>PRODUCTOS Y GASTOS EXTRAORDINARIOS</b>		7,169,215.96	
Productos Extraordinarios	7,870,527.90		
Gastos Extraordinarios	701,311.94		
<b>PRODUCTOS Y GASTOS DE EJERCICIOS ANTERIORES</b>		(945,175.82)	
Productos de Ejercicios Anteriores	214,412.44		
Gastos de Ejercicios Anteriores	1,159,588.26		6,224,040.14
<b>GANANCIA (PÉRDIDA) BRUTA</b>			(13,942,708.82)
Impuesto sobre la Renta			0.00
<b>GANANCIA (PÉRDIDA) NETA</b>			<b>(13,942,708.82)</b>





LIC. JULIO ROBERTO BAÑEZ QUEZADA  
CONTADOR GENERAL





LIC. MARCO ANTONIO PALACIOS LOPEZ  
VICEPRESIDENTE CONSEJO DE ADMINISTRACION  
EN FUNCIONES DE PRESIDENTE





LICDA. VILMA YOLANDA CORDOVA CITALAN  
AUDITOR INTERNO



LIC. JOSE ADOLFO PORRAS GARIN  
GERENTE GENERAL