




BANCO FICOHSA GUATEMALA, S.A.
ESTADO DE RESULTADOS CONDENSADO
Del 01 enero al 30 de abril de 2024
(Cifras en Quetzales)

PRODUCTOS FINANCIEROS		295.918.769,76	
Intereses	234.579.839,55		
Comisiones	59.701.637,36		
Negociación de Títulos-Valores	1.501.511,29		
Diferencias de precio en Operaciones de Reporto	135.781,56		
GASTOS FINANCIEROS		95.389.593,69	
Intereses	81.094.663,89		
Comisiones	191.044,74		
Beneficios Adicionales	0,00		
Negociación de Títulos-Valores	4.081.261,74		
Cuota de Formación FOPA	2.819.778,73		
Productos no Cobrados	0,00		
Diferencias de precio en Operaciones de Reporto	7.202.844,59		
MARGEN POR INVERSIONES			200.529.176,07
PRODUCTOS POR SERVICIOS		11.953.722,22	
Comisiones por Servicios Diversos	9.495.401,52		
Arrendamientos	0,00		
Almacenaje	0,00		
Avalúos e Inspecciones	0,00		
Manejo de Cuenta	2.259.539,29		
Otros	198.781,41		
GASTOS POR SERVICIOS		25.272.141,60	
Comisiones por Servicios	25.272.141,60		
MARGEN POR SERVICIOS			(13.318.419,38)
OTROS PRODUCTOS Y GASTOS DE OPERACIÓN			
PRODUCTOS		8.618.862,99	
Ganancia por Valor de Mercado de Títulos-Valores	0,00		
Variaciones y Ganancias Cambiarias en Moneda Extranjera	8.068.051,74		
Productos por Inversiones en Acciones	550.811,25		
Productos por Promoción de Empresas	0,00		
GASTOS		138.077.276,63	
Pérdida por Valor de Mercado de Títulos-Valores	0,00		
Variaciones y Pérdidas Cambiarias en Moneda Extranjera	1.111,73		
Cuentas Incobrables y de Duda Recuperación	138.076.164,90		
Gastos por Promoción de Empresas	0,00		
MARGEN DE OTROS PRODUCTOS Y GASTOS DE OPERACIÓN			(129.458.413,64)
MARGEN OPERACIONAL BRUTO			57.752.343,05
GASTOS DE ADMINISTRACIÓN			86.446.089,80
MARGEN OPERACIONAL NETO			(28.693.746,75)
PRODUCTOS Y GASTOS EXTRAORDINARIOS		41.063.794,97	
Productos Extraordinarios	41.744.270,25		
Gastos Extraordinarios	680.475,28		
PRODUCTOS Y GASTOS DE EJERCICIOS ANTERIORES		(1.433.493,24)	
Productos de Ejercicios Anteriores	252.539,76		
Gastos de Ejercicios Anteriores	1.686.033,00		39.630.301,73
GANANCIA (PÉRDIDA) BRUTA			10.936.554,98
Impuesto sobre la Renta			1.442,76
GANANCIA (PÉRDIDA) NETA			10.935.112,22


LIC. JULIO ROBERTO BAÑEZ QUEZADA
CONTADOR GENERAL


LICDA. JESSICA ROSINETH PEREIRA ROSALES
AUDITOR INTERNO


LIC. MARCO ANTONIO PALACIOS LÓPEZ
VICEPRESIDENTE CONSEJO DE ADMINISTRACIÓN
EN FUNCIONES DE PRESIDENTE


ING. JUAN ANTONIO MAYO LLORT
GERENTE GENERAL