


BANCO FICOHSA GUATEMALA, S.A.  
ESTADO DE RESULTADOS CONDENSADO  
Del 01 enero al 31 de marzo de 2024  
(Cifras en Quetzales)


PRODUCTOS FINANCIEROS		223.183.533,16	
Intereses	176.399.102,88		
Comisiones	45.291.014,93		
Negociación de Títulos-Valores	1.419.400,78		
Diferencias de precio en Operaciones de Reporto	74.014,57		
GASTOS FINANCIEROS		71.106.576,61	
Intereses	60.580.170,03		
Comisiones	143.389,06		
Beneficios Adicionales	0,00		
Negociación de Títulos-Valores	3.071.809,76		
Cuota de Formación FOPA	2.121.335,54		
Productos no Cobrados	0,00		
Diferencias de precio en Operaciones de Reporto	5.189.872,22		
MARGEN POR INVERSIONES			152.076.956,55
PRODUCTOS POR SERVICIOS		9.014.633,40	
Comisiones por Servicios Diversos	7.045.128,80		
Arrendamientos	0,00		
Almacenaje	0,00		
Avalúes e Inspecciones	0,00		
Manejo de Cuenta	1.823.495,53		
Otros	146.009,07		
GASTOS POR SERVICIOS		22.432.829,32	
Comisiones por Servicios	22.432.829,32		
MARGEN POR SERVICIOS			(13.418.195,92)
OTROS PRODUCTOS Y GASTOS DE OPERACIÓN			
PRODUCTOS		6.260.063,04	
Ganancia por Valor de Mercado de Títulos-Valores	0,00		
Variaciones y Ganancias Cambiarias en Moneda Extranjera	6.260.063,04		
Productos por Inversiones en Acciones	0,00		
Productos por Promoción de Empresas	0,00		
GASTOS		103.783.194,21	
Pérdida por Valor de Mercado de Títulos-Valores	0,00		
Variaciones y Pérdidas Cambiarias en Moneda Extranjera	226.938,78		
Cuentas Incobrables y de Dudosa Recuperación	103.556.255,43		
Gastos por Promoción de Empresas	0,00		
MARGEN DE OTROS PRODUCTOS Y GASTOS DE OPERACIÓN			(97.523.131,17)
MARGEN OPERACIONAL BRUTO			41.135.629,46
GASTOS DE ADMINISTRACIÓN			65.673.853,95
MARGEN OPERACIONAL NETO			(24.538.224,49)
PRODUCTOS Y GASTOS EXTRAORDINARIOS		37.960.836,13	
Productos Extraordinarios	38.587.786,68		
Gastos Extraordinarios	626.950,55		
PRODUCTOS Y GASTOS DE EJERCICIOS ANTERIORES		(1.415.401,11)	
Productos de Ejercicios Anteriores	252.539,76		
Gastos de Ejercicios Anteriores	1.667.940,87		36.545.435,02
<b>GANANCIA (PÉRDIDA) BRUTA</b>			12.007.210,53
Impuesto sobre la Renta			1.125.358,42
<b>GANANCIA (PÉRDIDA) NETA</b>			<b>10.881.852,11</b>




LIC. JULIO ROBERTO BARRIOS QUEZADA  
CONTADOR GENERAL



LICDA. JESSY ROSINETH PEREIRA ROSALES  
AUDITOR INTERNO



LIC. MARIO ANTONIO PALACIOS LÓPEZ  
VICEPRESIDENTE CONSEJO DE ADMINISTRACIÓN  
EN FUNCIONES DE PRESIDENTE



ING. JUAN ANTONIO MERO LLORT  
GERENTE GENERAL