




BANCO FICOHSA GUATEMALA, S.A.
ESTADO DE RESULTADOS CONDENSADO
Del 01 de enero al 30 de Junio de 2023
(Cifras en Quetzales)

PRODUCTOS FINANCIEROS		358,005,641.39	
Intereses	272,237,029.93		
Comisiones	85,523,030.65		
Negociación de Títulos-Valores	117,607.09		
Diferencias de precio en Operaciones de Reporto	127,973.72		
GASTOS FINANCIEROS		111,373,415.82	
Intereses	93,352,191.26		
Comisiones	397,694.67		
Beneficios Adicionales	0.00		
Negociación de Títulos-Valores	6,119,221.82		
Cuota de Formación FOPA	3,911,200.08		
Productos no Cobrados	0.00		
Diferencias de precio en Operaciones de Reporto	7,593,107.99		
MARGEN POR INVERSIONES		14,942,208.14	246,632,225.57
PRODUCTOS POR SERVICIOS			
Comisiones por Servicios Diversos	11,615,131.08		
Arrendamientos	0.00		
Almacenaje	0.00		
Avalúos e Inspecciones	0.00		
Manejo de Cuenta	3,118,991.78		
Otros	208,085.28		
GASTOS POR SERVICIOS		41,581,169.51	
Comisiones por Servicios	41,581,169.51		
MARGEN POR SERVICIOS			-26,638,961.37
OTROS PRODUCTOS Y GASTOS DE OPERACIÓN			
PRODUCTOS		10,615,411.23	
Ganancia por Valor de Mercado de Títulos-Valores	0.00		
Variaciones y Ganancias Cambiarias en Moneda Extranjera	10,134,848.48		
Productos por Inversiones en Acciones	480,562.75		
Productos por Promoción de Empresas	0.00		
GASTOS		83,268,914.35	
Pérdida por Valor de Mercado de Títulos-Valores	0.00		
Variaciones y Pérdidas Cambiarias en Moneda Extranjera	402.88		
Cuentas Incobrables y de Dudosa Recuperación	83,268,511.47		
Gastos por Promoción de Empresas	0.00		
MARGEN DE OTROS PRODUCTOS Y GASTOS DE OPERACIÓN			-72,653,503.12
MARGEN OPERACIONAL BRUTO			147,339,761.08
GASTOS DE ADMINISTRACIÓN			139,839,754.43
MARGEN OPERACIONAL NETO			7,500,006.65
PRODUCTOS Y GASTOS EXTRAORDINARIOS		14,429,876.82	
Productos Extraordinarios	16,959,216.45		
Gastos Extraordinarios	2,529,339.63		
PRODUCTOS Y GASTOS DE EJERCICIOS ANTERIORES		622,623.24	
Productos de Ejercicios Anteriores	1,349,011.69		
Gastos de Ejercicios Anteriores	726,388.45		15,052,500.06
GANANCIA (PÉRDIDA) BRUTA			22,552,506.71
Impuesto sobre la Renta			1,069,798.06
GANANCIA (PÉRDIDA) NETA			21,482,708.65


LIC. JULIO ROBERTO BARRIOS QUEZADA
CONTADOR GENERAL


MCCA JESSICA ROSINETH FERREIRA ROSALES
AUDITOR INTERNO


LIC. MARCO ANTONIO PALACIOS LÓPEZ
VICEPRESIDENTE CONSEJO DE ADMINISTRACIÓN
EN FUNCIONES DE PRESIDENTE


ING. JUAN ANTONIO MAYO LLOROT
GERENTE GENERAL