


Grupo Financiero: Ficohsa Guatemala
 Empresa Controladora o Empresa Responsable: Banco Ficohsa Guatemala, S.A.
 Empresas Controladas: Ficohsa Seguros, S.A.
 Estado de Resultados Consolidado del 1 de enero al 30 de abril de 2023
 (Cifras expresadas en Quetzales)


	Parciales	Parciales	Saldos Consolidados
PRODUCTOS FINANCIEROS Y DE SERVICIOS			260,261,225.63
Financieros		230,629,960.83	
Por Servicios		7,180,186.85	
Por primas de Seguros y Fianzas	79,022,904.68		
(-) Devoluciones y Cancelaciones	-11,958,492.72		
Primas Netas	67,064,411.96		
(-) Primas Cedidas	-40,243,325.23		
Primas Netas Retenidas	26,821,086.73		
(+/-) Variación en Reservas Técnicas y Matemáticas	-4,370,008.78	22,451,077.95	
GASTOS FINANCIEROS Y DE SERVICIOS			107,056,141.00
Financieros		71,408,587.94	
Por Servicios		26,877,571.01	
Gastos de Adquisición y Renovación	10,253,483.97		
(-) Comisiones y Participaciones por Reaseguro y Reafianzamiento Cedido	-10,097,485.50	155,998.47	
Gastos por Obligaciones Contractuales	24,347,859.31		
(-) Recuperación por Reaseguro y Reafianzamiento Cedido	-15,733,875.73	8,613,983.58	
MARGEN FINANCIERO Y DE SERVICIOS			153,205,084.63
OTROS PRODUCTOS Y GASTOS DE OPERACIÓN			
PRODUCTOS		8,727,615.56	
Ganancia por Valor de Mercado de Títulos-Valores	-		
Variaciones y Ganancias Cambiarias en Moneda Extranjera	6,635,071.59		
Productos por Inversiones en Acciones	480,562.75		
Productos por Promoción de Empresas	-		
Otros Productos de Operación	1,611,981.22		
GASTOS		56,185,431.19	
Pérdida por Valor de Mercado de Títulos-Valores	-		
Variaciones y Pérdidas Cambiarias en Moneda Extranjera	1,153.73		
Cuentas Incobrables y de Dudosa Recuperación	56,107,523.86		
Gastos por Promoción de Empresas	-		
Otros Gastos de Operación	76,753.60		
MARGEN DE OTROS PRODUCTOS Y GASTOS DE OPERACIÓN			-47,457,815.63
MARGEN OPERACIONAL BRUTO			105,747,269.00
GASTOS DE ADMINISTRACIÓN			102,574,283.73
Consejo de Administración		411,607.07	
Funcionarios y Empleados		64,220,824.07	
Impuestos, Arbitrios, Contribuciones y Cuotas		2,395,994.22	
Honorarios Profesionales		3,717,605.26	
Arrendamientos		1,902,577.95	
Reparaciones y Mantenimiento		8,516,084.34	
Mercadeo y Publicidad		1,268,009.79	
Primas de Seguros y Fianzas		-	
Depreciaciones y Amortizaciones		6,903,003.74	
Papelería, Útiles y Suministros		868,035.43	
Gastos Varios		12,370,541.86	
MARGEN OPERACIONAL NETO			3,172,985.27
PRODUCTOS Y GASTOS EXTRAORDINARIOS			10,146,130.12
PRODUCTOS		13,762,543.07	
Salvamentos y Recuperaciones	2,668,303.01		
Productos Extraordinarios	11,094,240.06		
GASTOS		-3,616,412.95	
Participación de Reaseguradores y Reafianzadores en Salvamentos y Recuperaciones	1,896,800.20		
Gastos Extraordinarios	1,719,612.75		
PRODUCTOS Y GASTOS DE EJERCICIOS ANTERIORES			242,092.96
Productos de Ejercicios Anteriores		1,239,062.16	
Gastos de Ejercicios Anteriores		996,969.20	
GANANCIA (PÉRDIDA) BRUTA			13,561,208.35
Impuesto sobre la Renta			402,457.23
GANANCIA (PÉRDIDA) NETA			13,158,751.12
(-) INTERESES MINORITARIO 1/			-
GANANCIA (PÉRDIDA) NETA CONSOLIDADA 2/			13,158,751.12

1/ Únicamente se utilizará bajo la estructura organizativa de empresa controladora
 2/ Tipo de cambio de referencia promedio de los promedios mensuales Q. 7.82123 por US\$1.00


Guatemala 10 de mayo de 2023




LIC. JULIO ROBERTO BANEZ QUEZADA
CONTADOR GENERAL



LIC. LUIS EDUARDO DE LEÓN NORIEGA
AUDITOR INTERNO #1



LIC. MARCO ANTONIO PALACIOS LÓPEZ
VICEPRESIDENTE CONSEJO DE ADMINISTRACIÓN
EN FUNCIONES DE PRESIDENTE



ING. JUAN ANTONIO MINO LLORIT
GERENTE GENERAL