


Grupo Financiero: Ficohsa Guatemala
 Empresa Controladora o Empresa Responsable: Banco Ficohsa Guatemala, S.A.
 Empresas Controladas: Ficohsa Seguros, S.A.
 Estado de Resultados Consolidado del 1 de enero al 31 de marzo de 2023
 (Cifras expresadas en Quetzales)


	Parciales	Parciales	Saldos Consolidados
PRODUCTOS FINANCIEROS Y DE SERVICIOS			193,972,624.01
Financieros		171,464,412.21	
Por Servicios		5,795,155.94	
Por primas de Seguros y Fianzas	58,342,212.76		
(-) Devoluciones y Cancelaciones	-8,393,598.61		
Primas Netas	49,948,614.15		
(-) Primas Cedidas	-29,565,822.31		
Primas Netas Retenidas	20,382,791.84		
(+/-) Variación en Reservas Técnicas y Matemáticas	-3,669,735.98	16,713,055.86	
GASTOS FINANCIEROS Y DE SERVICIOS			80,223,491.33
Financieros		52,907,375.50	
Por Servicios		20,607,312.37	
Gastos de Adquisición y Renovación	8,060,747.76		
(-) Comisiones y Participaciones por Reaseguro y Reafianzamiento Cedido	-7,497,413.57	563,334.19	
Gastos por Obligaciones Contractuales	15,084,219.13		
(-) Recuperación por Reaseguro y Reafianzamiento Cedido	-8,938,749.86	6,145,469.27	
MARGEN FINANCIERO Y DE SERVICIOS			113,749,132.68
OTROS PRODUCTOS Y GASTOS DE OPERACIÓN			
PRODUCTOS		6,286,131.61	
Ganancia por Valor de Mercado de Títulos-Valores	-		
Variaciones y Ganancias Cambiarias en Moneda Extranjera	5,078,492.44		
Productos por Inversiones en Acciones	-		
Productos por Promoción de Empresas	-		
Otros Productos de Operación	1,207,639.17		
GASTOS		41,901,214.57	
Pérdida por Valor de Mercado de Títulos-Valores	-		
Variaciones y Pérdidas Cambiarias en Moneda Extranjera	-		
Cuentas Incobrables y de Dudosas Recuperación	41,822,304.13		
Gastos por Promoción de Empresas	-		
Otros Gastos de Operación	78,910.44		
MARGEN DE OTROS PRODUCTOS Y GASTOS DE OPERACIÓN			-35,615,082.96
MARGEN OPERACIONAL BRUTO			78,134,049.72
GASTOS DE ADMINISTRACIÓN			74,600,875.18
Consejo de Administración		307,290.82	
Funcionarios y Empleados		46,551,764.85	
Impuestos, Arbitrios, Contribuciones y Cuotas		1,785,743.09	
Honorarios Profesionales		2,493,878.55	
Arrendamientos		1,441,269.28	
Reparaciones y Mantenimiento		6,172,593.31	
Mercadeo y Publicidad		793,667.87	
Primas de Seguros y Fianzas		-	
Depreciaciones y Amortizaciones		5,179,470.80	
Papelaría, Útiles y Suministros		676,077.01	
Gastos Varios		9,199,119.60	
MARGEN OPERACIONAL NETO			3,533,174.54
PRODUCTOS Y GASTOS EXTRAORDINARIOS			8,500,882.67
PRODUCTOS		11,106,462.86	
Salvamentos y Recuperaciones	2,266,130.07		
Productos Extraordinarios	8,840,332.79		
GASTOS		-2,605,580.19	
Participación de Reaseguradores y Reafianzadores en Salvamentos y Recuperaciones	1,641,579.05		
Gastos Extraordinarios	964,001.14		
PRODUCTOS Y GASTOS DE EJERCICIOS ANTERIORES			362,074.92
Productos de Ejercicios Anteriores		866,023.18	
Gastos de Ejercicios Anteriores		503,948.26	
GANANCIA (PÉRDIDA) BRUTA			12,396,132.13
Impuesto sobre la Renta			732,452.33
GANANCIA (PÉRDIDA) NETA			11,663,679.80
(-) INTERESES MINORITARIO 1/			-
GANANCIA (PÉRDIDA) NETA CONSOLIDADA 2/			11,663,679.80

1/ Únicamente se utilizará bajo la estructura organizativa de empresa controladora
 2/ Tipo de cambio de referencia promedio de los promedios mensuales Q. 7.82853 por US\$1.00


Guatemala 13 de abril de 2023



LIC. JULIO ROBERTO BANEZ QUEZADA
 CONTADOR GENERAL



LIC. LUIS EDUARDO DE LEÓN NORIEGA
 AUDITOR INTERNO #1



LIC. MARCO ANTONIO PALACIOS LÓPEZ
 VICEPRESIDENTE CONSEJO DE ADMINISTRACIÓN
 EN FUNCIONES DE PRESIDENTE



ING. JUAN ANTONIO MINO LLORIT
 GERENTE GENERAL