




BANCO FICOHSA GUATEMALA, S.A.
ESTADO DE RESULTADOS CONDENSADO
Del 01 de enero al 31 de julio de 2022
(Cifras en Quetzales)

PRODUCTOS FINANCIEROS		340,922,563.42	
Intereses	253,474,929.48		
Comisiones	79,407,321.71		
Negociación de Títulos-Valores	7,193,983.95		
Diferencias de precio en Operaciones de Reporto	846,328.28		
GASTOS FINANCIEROS		88,652,049.71	
Intereses	72,429,000.35		
Comisiones	642,375.52		
Beneficios Adicionales	0.00		
Negociación de Títulos-Valores	6,983,782.75		
Cuota de Formación FOPA	4,017,121.07		
Productos no Cobrados	0.00		
Diferencias de precio en Operaciones de Reporto	4,579,770.02		
MARGEN POR INVERSIONES			252,270,513.71
PRODUCTOS POR SERVICIOS		14,329,038.31	
Comisiones por Servicios Diversos	10,414,773.63		
Arrendamientos	0.00		
Almacenaje	0.00		
Avalúos e Inspecciones	0.00		
Manejo de Cuenta	3,633,897.54		
Otros	280,367.14		
GASTOS POR SERVICIOS		41,128,515.09	
Comisiones por Servicios	41,128,515.09		
MARGEN POR SERVICIOS			-26,799,476.78
OTROS PRODUCTOS Y GASTOS DE OPERACIÓN			
PRODUCTOS		9,439,083.57	
Ganancia por Valor de Mercado de Títulos-Valores	0.00		
Variaciones y Ganancias Cambiarias en Moneda Extranjera	9,115,613.59		
Productos por Inversiones en Acciones	323,469.98		
Productos por Promoción de Empresas	0.00		
GASTOS		74,380,884.35	
Pérdida por Valor de Mercado de Títulos-Valores	0.00		
Variaciones y Pérdidas Cambiarias en Moneda Extranjera	0.00		
Cuentas Incobrables y de Dudosa Recuperación	74,380,884.35		
Gastos por Promoción de Empresas	0.00		
MARGEN DE OTROS PRODUCTOS Y GASTOS DE OPERACIÓN			-64,941,800.78
MARGEN OPERACIONAL BRUTO			160,529,236.15
GASTOS DE ADMINISTRACIÓN			144,858,651.69
MARGEN OPERACIONAL NETO			15,670,584.46
PRODUCTOS Y GASTOS EXTRAORDINARIOS		22,102,123.42	
Productos Extraordinarios	22,843,503.84		
Gastos Extraordinarios	741,380.42		
PRODUCTOS Y GASTOS DE EJERCICIOS ANTERIORES		-32,930.69	
Productos de Ejercicios Anteriores	1,419,040.14		
Gastos de Ejercicios Anteriores	1,451,970.83		22,069,192.73
GANANCIA (PÉRDIDA) BRUTA			37,739,777.19
Impuesto sobre la Renta			4,286,393.76
GANANCIA (PÉRDIDA) NETA			33,453,383.43


LIC. JULIO ROBERTO ABÁÑEZ QUEZADA
CONTADOR GENERAL


LIC. WILLIAM STEVEN RIVAS OSORIO
AUDITOR INTERNO


LIC. MARCO ANTONIO PALACIOS LÓPEZ
VICEPRESIDENTE CONSEJO DE ADMINISTRACIÓN
EN FUNCIONES DE PRESIDENTE


ING. JUAN ANTONIO MERO LLORT
GERENTE GENERAL