


Grupo Financiero: Ficohsa Guatemala  
 Empresa Controladora o Empresa Responsable: Banco Ficohsa Guatemala, S.A.  
 Empresas Controladas: Ficohsa Seguros, S.A.  
 Estado de Resultados Consolidado del 1 de enero al 31 de mayo de 2022  
 (Cifras expresadas en Quetzales)


	Parciales	Parciales	Saldos Consolidados
<b>PRODUCTOS FINANCIEROS Y DE SERVICIOS</b>			266,803,840.50
Financieros		239,416,348.85	
Por Servicios		7,573,458.34	
Por primas de Seguros y Fianzas	78,178,786.91		
(-) Devoluciones y Cancelaciones	-21,427,256.78		
Primas Netas	56,751,530.13		
(-) Primas Cedidas	-33,436,566.93		
Primas Netas Retenidas	23,314,963.20		
(+/-) Variación en Reservas Técnicas y Matemáticas	-3,500,929.89	19,814,033.31	
<b>GASTOS FINANCIEROS Y DE SERVICIOS</b>			98,290,924.66
Financieros		62,434,743.46	
Por Servicios		28,925,997.73	
Gastos de Adquisición y Renovación	10,226,893.84		
(-) Comisiones y Participaciones por Reaseguro y Reafianzamiento Cedido	-8,809,451.73	1,417,442.11	
Gastos por Obligaciones Contractuales	14,097,418.00		
(-) Recuperación por Reaseguro y Reafianzamiento Cedido	-8,584,676.64	5,512,741.36	
<b>MARGEN FINANCIERO Y DE SERVICIOS</b>			168,512,915.84
<b>OTROS PRODUCTOS Y GASTOS DE OPERACIÓN</b>			
<b>PRODUCTOS</b>		9,891,902.07	
Ganancia por Valor de Mercado de Títulos-Valores	-		
Variaciones y Ganancias Cambiarias en Moneda Extranjera	6,579,008.39		
Productos por Inversiones en Acciones	323,469.98		
Productos por Promoción de Empresas	-		
Otros Productos de Operación	2,989,423.70		
<b>GASTOS</b>		55,681,923.36	
Pérdida por Valor de Mercado de Títulos-Valores	-		
Variaciones y Pérdidas Cambiarias en Moneda Extranjera	-		
Cuentas Incobrables y de Duda Recuperación	55,522,478.44		
Gastos por Promoción de Empresas	-		
Otros Gastos de Operación	159,444.92		
<b>MARGEN DE OTROS PRODUCTOS Y GASTOS DE OPERACIÓN</b>			-45,790,021.29
<b>MARGEN OPERACIONAL BRUTO</b>			122,722,894.55
<b>GASTOS DE ADMINISTRACIÓN</b>			113,923,406.18
Consejo de Administración		746,004.21	
Funcionarios y Empleados		69,624,536.19	
Impuestos, Arbitrios, Contribuciones y Cuotas		2,706,620.35	
Honorarios Profesionales		4,572,713.16	
Arrendamientos		2,189,820.05	
Reparaciones y Mantenimiento		8,646,870.07	
Mercadeo y Publicidad		1,990,907.43	
Primas de Seguros y Fianzas		-	
Depreciaciones y Amortizaciones		8,484,302.73	
Papelería, Útiles y Suministros		1,134,296.60	
Gastos Varios		13,827,335.39	
<b>MARGEN OPERACIONAL NETO</b>			8,799,488.37
<b>PRODUCTOS Y GASTOS EXTRAORDINARIOS</b>			16,482,566.98
<b>PRODUCTOS</b>		18,036,918.81	
Salvamentos y Recuperaciones	2,014,892.51		
Productos Extraordinarios	16,022,026.30		
<b>GASTOS</b>		-1,554,351.83	
Participación de Reaseguradores y Reafianzadores en Salvamentos y Recuperaciones	1,118,534.54		
Gastos Extraordinarios	435,817.29		
<b>PRODUCTOS Y GASTOS DE EJERCICIOS ANTERIORES</b>			63,218.44
Productos de Ejercicios Anteriores		1,272,744.77	
Gastos de Ejercicios Anteriores		1,209,526.33	
<b>GANANCIA (PÉRDIDA) BRUTA</b>			25,345,273.79
Impuesto sobre la Renta			2,467,523.51
<b>GANANCIA (PÉRDIDA) NETA</b>			22,877,750.28
(-) INTERESES MINORITARIO 1/			-
<b>GANANCIA (PÉRDIDA) NETA CONSOLIDADA 2/</b>			22,877,750.28

1/ Únicamente se utilizará bajo la estructura organizativa de empresa controladora  
 2/ Tipo de cambio de referencia promedio de los promedios mensuales Q. 7.68566 por US\$1.00


Guatemala 8 de junio de 2022



LIC. JULIO ROBERTO BAINES QUEZADA  
CONTADOR GENERAL



LIC. WILLIAM STEVEN RODRÍGUEZ  
AUDITOR INTERNO



LIC. MARIO ANTONIO PALACIOS LÓPEZ  
VICEPRESIDENTE CONSEJO DE ADMINISTRACIÓN  
EN FUNCIONES DE PRESIDENTE



ING. JUAN ANTONIO RINO LLOROT  
GERENTE GENERAL