





Grupo Financiero: Ficohsa Guatemala
 Empresa Controladora o Empresa Responsable: Banco Ficohsa Guatemala, S.A.
 Empresas Controladas: Ficohsa Seguros, S.A.
 Estado de Resultados Consolidado del 1 de enero al 30 de abril de 2022
 (Cifras expresadas en Quetzales)

	Parciales	Parciales	Saldos Consolidados
PRODUCTOS FINANCIEROS Y DE SERVICIOS			214,061,004.49
Financieros		191,769,634.59	
Por Servicios		6,349,147.69	
Por primas de Seguros y Fianzas	66,212,582.66		
(-) Devoluciones y Cancelaciones	-19,038,686.07		
Primas Netas	47,173,896.59		
(-) Primas Cedidas	-27,924,865.60		
Primas Netas Retenidas	19,249,030.99		
(+/-) Variación en Reservas Técnicas y Matemáticas	-3,306,808.78	15,942,222.21	
GASTOS FINANCIEROS Y DE SERVICIOS			79,637,537.85
Financieros		49,474,265.99	
Por Servicios		23,129,236.20	
Gastos de Adquisición y Renovación	9,272,119.80		
(-) Comisiones y Participaciones por Reaseguro y Reafianzamiento Cedido	-6,330,825.23	2,941,294.57	
Gastos por Obligaciones Contractuales	10,276,473.34		
(-) Recuperación por Reaseguro y Reafianzamiento Cedido	-6,183,732.25	4,092,741.09	
MARGEN FINANCIERO Y DE SERVICIOS			134,423,466.64
OTROS PRODUCTOS Y GASTOS DE OPERACIÓN			
PRODUCTOS		8,096,385.56	
Ganancia por Valor de Mercado de Títulos-Valores	-		
Variaciones y Ganancias Cambiarias en Moneda Extranjera	5,242,798.07		
Productos por Inversiones en Acciones	323,469.98		
Productos por Promoción de Empresas	-		
Otros Productos de Operación	2,530,117.51		
GASTOS		44,116,346.80	
Pérdida por Valor de Mercado de Títulos-Valores	-		
Variaciones y Pérdidas Cambiarias en Moneda Extranjera	-		
Cuentas Incobrables y de Duda Recuperación	43,957,578.37		
Gastos por Promoción de Empresas	-		
Otros Gastos de Operación	158,768.43		
MARGEN DE OTROS PRODUCTOS Y GASTOS DE OPERACIÓN			-36,019,961.24
MARGEN OPERACIONAL BRUTO			98,403,505.40
GASTOS DE ADMINISTRACIÓN			91,749,033.00
Consejo de Administración		623,768.55	
Funcionarios y Empleados		57,193,118.51	
Impuestos, Arbitrios, Contribuciones y Cuotas		2,145,170.23	
Honorarios Profesionales		4,210,820.39	
Arrendamientos		1,746,278.62	
Reparaciones y Mantenimiento		6,605,341.86	
Mercadeo y Publicidad		1,648,963.23	
Primas de Seguros y Fianzas		-	
Depreciaciones y Amortizaciones		6,685,816.68	
Papelaría, Útiles y Suministros		938,532.87	
Gastos Varios		9,951,222.06	
MARGEN OPERACIONAL NETO			6,654,472.40
PRODUCTOS Y GASTOS EXTRAORDINARIOS			12,650,175.94
PRODUCTOS		13,886,323.22	
Salvamentos y Recuperaciones	1,703,375.78		
Productos Extraordinarios	12,182,947.44		
GASTOS		-1,236,147.28	
Participación de Reaseguradores y Reafianzadores en Salvamentos y Recuperaciones	972,268.11		
Gastos Extraordinarios	263,879.17		
PRODUCTOS Y GASTOS DE EJERCICIOS ANTERIORES			101,698.17
Productos de Ejercicios Anteriores		1,114,506.61	
Gastos de Ejercicios Anteriores		1,012,808.44	
GANANCIA (PÉRDIDA) BRUTA			19,406,346.51
Impuesto sobre la Renta			1,980,539.06
GANANCIA (PÉRDIDA) NETA			17,425,807.45
(-) INTERESES MINORITARIO 1/			-
GANANCIA (PÉRDIDA) NETA CONSOLIDADA 2/			17,425,807.45

1/ Únicamente se utilizará bajo la estructura organizativa de empresa controladora
 2/ Tipo de cambio de referencia promedio de los promedios mensuales Q. 7.68961 por US\$1.00

Guatemala 10 de mayo de 2022

 LIC. JULIO ROBERTO BAINES QUEZADA CONTADOR GENERAL	 LIC. WILLIAM ATENCIO RODRÍGUEZ AUDITOR INTERNO
 LIC. MARCO ANTONIO PALACIOS LÓPEZ VICEPRESIDENTE CONSEJO DE ADMINISTRACIÓN EN FUNCIONES DE PRESIDENTE	 ING. JUAN ANTONIO MADOLLOTT GERENTE GENERAL