



Grupo Financiero: Ficohsa Guatemala  
 Empresa Controladora o Empresa Responsable: Banco Ficohsa Guatemala, S.A.  
 Empresas Controladas: Ficohsa Seguros, S.A.  
 Estado de Resultados Consolidado del 1 de enero al 30 de Septiembre de 2020  
 (Cifras expresadas en Quetzales)

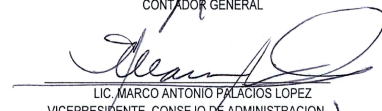
	Parciales	Parciales	Saldos Consolidados
<b>PRODUCTOS FINANCIEROS Y DE SERVICIOS</b>			428,167,441.15
Financieros		389,795,837.01	
Por Servicios		11,324,263.31	
Por primas de Seguros y Fianzas	59,186,030.22		
(-) Devoluciones y Cancelaciones	-12,006,002.68		
Primas Netas	47,180,027.54		
(-) Primas Cedidas	-21,143,326.93		
Primas Netas Retenidas	26,036,700.61		
(+/-) Variación en Reservas Técnicas y Matemáticas	1,010,640.22	27,047,340.83	
<b>GASTOS FINANCIEROS Y DE SERVICIOS</b>			146,979,065.64
Financieros		104,598,832.85	
Por Servicios		37,507,907.13	
Gastos de Adquisición y Renovación	5,834,884.38		
(-) Comisiones y Participaciones por Reaseguro y Reafianzamiento Cedido	-4,905,547.23	929,337.15	
Gastos por Obligaciones Contractuales	12,555,940.19		
(-) Recuperación por Reaseguro y Reafianzamiento Cedido	-8,612,951.68	3,942,988.51	
<b>MARGEN FINANCIERO Y DE SERVICIOS</b>			281,188,375.51
<b>OTROS PRODUCTOS Y GASTOS DE OPERACIÓN</b>			
<b>PRODUCTOS</b>		8,377,178.15	
Ganancia por Valor de Mercado de Títulos-Valores	-		
Variaciones y Ganancias Cambiarias en Moneda Extranjera	7,044,587.21		
Productos por Inversiones en Acciones	20,600.00		
Productos por Promoción de Empresas	-		
Otros Productos de Operación	1,311,990.94		
<b>GASTOS</b>		83,595,001.45	
Pérdida por Valor de Mercado de Títulos-Valores	-		
Variaciones y Pérdidas Cambiarias en Moneda Extranjera	956,478.51		
Cuentas Incobrables y de Duda Recuperación	82,420,108.96		
Gastos por Promoción de Empresas	-		
Otros Gastos de Operación	218,413.98		
<b>MARGEN DE OTROS PRODUCTOS Y GASTOS DE OPERACIÓN</b>			-75,217,823.30
<b>MARGEN OPERACIONAL BRUTO</b>			205,970,552.21
<b>GASTOS DE ADMINISTRACIÓN</b>			179,363,266.46
Consejo de Administración		1,613,206.73	
Funcionarios y Empleados		105,867,888.93	
Impuestos, Arbitrios, Contribuciones y Cuotas		3,500,965.81	
Honorarios Profesionales		7,544,828.83	
Arrendamientos		3,605,717.30	
Reparaciones y Mantenimiento		12,445,904.18	
Mercadeo y Publicidad		5,067,022.34	
Primas de Seguros y Fianzas		7,193.58	
Depreciaciones y Amortizaciones		8,631,918.14	
Papelería, Útiles y Suministros		1,526,275.77	
Gastos Varios		29,552,344.85	
<b>MARGEN OPERACIONAL NETO</b>			26,607,285.75
<b>PRODUCTOS Y GASTOS EXTRAORDINARIOS</b>			20,225,033.20
<b>PRODUCTOS</b>		22,851,546.30	
Salvamentos y Recuperaciones	2,522,765.80		
Productos Extraordinarios	20,328,780.50		
<b>GASTOS</b>		-2,626,513.10	
Participación de Reaseguradores y Reafianzadores en Salvamentos y Recuperaciones	1,783,917.04		
Gastos Extraordinarios	842,596.06		
<b>PRODUCTOS Y GASTOS DE EJERCICIOS ANTERIORES</b>			-863,853.00
Productos de Ejercicios Anteriores		1,911.16	
Gastos de Ejercicios Anteriores		865,764.16	
<b>GANANCIA (PÉRDIDA) BRUTA</b>			45,968,465.95
Impuesto sobre la Renta			5,541,314.05
<b>GANANCIA (PÉRDIDA) NETA</b>			40,427,151.90
(-) INTERESES MINORITARIO 1/			-
<b>GANANCIA (PÉRDIDA) NETA CONSOLIDADA 2/</b>			40,427,151.90


1/ Únicamente se utilizará bajo la estructura organizativa de empresa controladora  
 2/ Tipo de cambio de referencia promedio de los promedios mensuales Q. 7.69916 por US\$1.00

Guatemala 09 de octubre de 2020

  
 LIC. JULIO ROBERTO IBÁÑEZ QUEZADA  
 CONTADOR GENERAL

  
 LIC. DAVID GALVÁN NIETO  
 AUDITOR INTERNO

  
 LIC. MARCO ANTONIO PALACIOS LOPEZ  
 VICEPRESIDENTE CONSEJO DE ADMINISTRACION  
 EN FUNCIONES DE PRESIDENTE

  
 ING. JUAN ANTONIO MIRÓ LLORCA  
 GERENTE GENERAL