





BANCO FICOHSA GUATEMALA, S.A.  
ESTADO DE RESULTADOS CONDENSADO  
Del 01 de enero al 31 de agosto de 2020  
(Cifras en Quetzales)

PRODUCTOS FINANCIEROS		348.757.563,40	
Intereses	277.366.194,22		
Comisiones	57.841.576,65		
Negociación de Títulos-Valores	13.137.584,67		
Diferencias de precio en Operaciones de Reporto	412.207,86		
GASTOS FINANCIEROS		93.334.920,45	
Intereses	79.498.043,52		
Comisiones	295.774,84		
Beneficios Adicionales	0,00		
Negociación de Títulos-Valores	2.792.558,64		
Cuota de Formación FOPA	3.819.691,75		
Productos no Cobrados	0,00		
Diferencias de precio en Operaciones de Reporto	6.928.851,70		
MARGEN POR INVERSIONES			255.422.642,95
PRODUCTOS POR SERVICIOS		13.802.336,35	
Comisiones por Servicios Diversos	7.398.663,22		
Arrendamientos	0,00		
Almacenaje	0,00		
Avalúos e Inspecciones	0,00		
Manejo de Cuenta	6.187.844,69		
Otros	215.828,44		
GASTOS POR SERVICIOS		33.344.780,03	
Comisiones por Servicios	33.344.780,03		
MARGEN POR SERVICIOS			(19.542.443,68)
OTROS PRODUCTOS Y GASTOS DE OPERACIÓN			
PRODUCTOS		6.370.562,84	
Ganancia por Valor de Mercado de Títulos-Valores	0,00		
Variaciones y Ganancias Cambiarias en Moneda Extranjera	6.370.562,84		
Productos por Inversiones en Acciones	0,00		
Productos por Promoción de Empresas	0,00		
GASTOS		78.017.239,53	
Pérdida por Valor de Mercado de Títulos-Valores	0,00		
Variaciones y Pérdidas Cambiarias en Moneda Extranjera	737.237,94		
Cuentas Incobrables y de Dudosa Recuperación	77.280.001,59		
Gastos por Promoción de Empresas	0,00		
MARGEN DE OTROS PRODUCTOS Y GASTOS DE OPERACIÓN			(71.646.676,69)
MARGEN OPERACIONAL BRUTO			164.233.522,58
GASTOS DE ADMINISTRACIÓN			146.478.031,15
MARGEN OPERACIONAL NETO			17.755.491,43
PRODUCTOS Y GASTOS EXTRAORDINARIOS		16.667.458,80	
Productos Extraordinarios	17.450.298,57		
Gastos Extraordinarios	782.839,77		
PRODUCTOS Y GASTOS DE EJERCICIOS ANTERIORES		(677.661,69)	
Productos de Ejercicios Anteriores	1.911,16		
Gastos de Ejercicios Anteriores	679.572,85		15.989.797,11
<b>GANANCIA (PÉRDIDA) BRUTA</b>			33.745.288,54
Impuesto sobre la Renta			3.496.750,75
<b>GANANCIA (PÉRDIDA) NETA</b>			<b>30.248.537,79</b>

  
 LIC. JULIO ROBERTO IBÁÑEZ QUEZADA  
 CONTADOR GENERAL

  
 LIC. MARCO ANTONIO PALACIOS LOPEZ  
 VICEPRESIDENTE CONSEJO DE ADMINISTRACION  
 EN FUNCIONES DE PRESIDENTE

  
 LIC. DAVID PAUL VADO NIETO  
 AUDITOR INTERNO

  
 ING. JUAN ANTONIO MIRÓ LLORT  
 GERENTE GENERAL