


Grupo Financiero: Ficohsa Guatemala
Empresa Controladora o Empresa Responsable: Banco Ficohsa Guatemala, S.A.
Empresas Controladas: Ficohsa Seguros, S.A.
Balance General Consolidado al 31 de Agosto de 2020
(Cifras expresadas en Quetzales)


	Saldos Consolidados	Parciales		Saldos Consolidados	Parciales
ACTIVO			PASIVO		
DISPONIBILIDADES	335.481.272,61		OBLIGACIONES DEPOSITARIAS	2.139.005.444,38	
Caja		76.858.379,94	Depósitos Monetarios		308.220.449,43
Banco Central		239.264.039,40	Depósitos de Ahorro		130.401.743,76
Bancos del País		5.856.622,66	Depósitos a Plazo		1.699.213.939,28
Bancos del Exterior		8.117.727,24	Depósitos a la Orden		5.034,85
Cheques a Compensar		5.384.503,36	Depósitos con Restricciones		1.164.277,06
Giros sobre el Exterior		-			
INVERSIONES	471.766.551,53		CRÉDITOS OBTENIDOS	108.986.944,18	
En Títulos-Valores para Negociación		-	Del Banco Central		-
En Títulos-Valores para la Venta		327.117.199,96	De Instituciones Financieras Nacionales		46.379.460,00
En Títulos-Valores para su Vencimiento		108.597.642,77	De Instituciones Financieras Extranjeras		62.607.484,18
Operaciones de Reporto		30.000.000,00	De Organismos Internacionales		-
Certificados de Participación		-	OBLIGACIONES FINANCIERAS	35.050.000,00	
Intereses pagados en compra de Valores		6.061.708,80	Bonos		35.050.000,00
SUMA		471.766.551,53	Pagarés Financieros		-
(-) Estimaciones por Valuación		-	Obligaciones Financieras a la Orden		-
			Obligaciones Financieras con Restricciones		-
CARTERA DE CRÉDITOS	1.721.395.188,24		GASTOS FINANCIEROS POR PAGAR	4.969.565,88	4.969.565,88
Vigente		1.726.047.067,08	CUENTAS POR PAGAR	68.329.369,51	68.329.369,51
Vencida		23.654.209,56			
SUMA		1.749.701.276,64	PROVISIONES	21.743.287,65	21.743.287,65
(-) Estimaciones por Valuación		(28.306.079,40)	OTRAS OBLIGACIONES		
			Obligaciones Subordinadas		-
CARTERA DE CRÉDITOS SOBRE POLIZAS DE SEGURO	-	-	Obligaciones convertibles en acciones		-
			Instrumentos innovadores de capital		-
PRODUCTOS FINANCIEROS Y DE SERVICIOS POR COBRAR	16.869.720,48	16.869.720,48	CRÉDITOS DIFERIDOS	4.951.346,39	4.951.346,39
			INSTITUCIONES DE SEGUROS Y FIANZAS	6.471.557,56	6.471.557,56
CUENTAS POR COBRAR		15.629.343,18	RESERVAS TÉCNICAS Y MATEMÁTICAS	5.622.587,07	5.622.587,07
PRIMAS POR COBRAR		9.314.654,25	(-) RESERVAS TÉCNICAS Y MATEMÁTICAS A CARGO DE REASEGURADORES Y REAFIANZADORES		-
SUMA		24.943.997,43	RESERVAS PARA SINIESTROS PENDIENTES DE PAGO	(4.297.541,67)	6.853.061,45
(-) Estimaciones por Valuación		(180.699,22)	(-) RESERVAS PARA SINIESTROS PENDIENTES DE PAGO A CARGO DE REASEGURADORES Y REAFIANZADORES		(11.151.203,12)
TOTAL	24.763.298,21	24.763.298,21	OTROS PASIVOS		
INSTITUCIONES DE SEGUROS Y FIANZAS	4.476.655,66	4.476.655,66	SUMA DEL PASIVO 3/ 5/	2.390.832.560,95	
BIENES REALIZABLES 1/	3.108.417,63	3.522.224,80	OTRAS CUENTAS ACREEDORAS 4/	631.609,80	631.609,80
(-) Estimaciones por Valuación		(413.807,17)	INTERES MINORITARIO 6/	-	-
INVERSIONES PERMANENTES	3.571.542,90	3.571.542,90	MINUSVALIA ADQUIRIDA	-	-
(-) Estimaciones por Valuación		-	SUMA PASIVO, OTRAS CUENTAS ACREEDORAS, INTERES MINORITARIO Y MINUSVALIA ADQUIRIDA	2.391.464.170,75	
OTRAS INVERSIONES	2.773,97	2.773,97	CAPITAL CONTABLE		
(-) Estimaciones por Valuación		-	CAPITAL PAGADO	236.062.600,00	
INMUEBLES Y MUEBLES	103.279.474,41	136.330.703,21	Capital Autorizado		500.000.000,00
(-) Depreciaciones Acumuladas		(33.051.228,80)	Capital no Pagado (-)		(263.937.400,00)
CARGOS DIFERIDOS	46.932.823,53	55.734.840,28	APORTACIONES PERMANENTES 7/	-	-
(-) Amortizaciones Acumuladas		(8.802.016,75)	RESERVAS DE CAPITAL	16.792.836,75	
PLUSVALIA ADQUIRIDA	-	-	RESERVAS PARA ACTIVOS EXTRAORDINARIOS	-	
OTROS ACTIVOS	-	-	REVALUACIÓN DE ACTIVOS	-	
			OBLIGACIONES SUBORDINADAS	-	
			GANANCIAS Y PERDIDAS POR FUSIÓN	-	
			VALUACIÓN DE ACTIVOS DE RECUPERACIÓN DUDOSA (-)	(2.788.600,76)	
			PROVISIÓN DE BENEFICIOS A EMPLEADOS (-)	-	
			AJUSTES AL IMPUESTO SOBRE LA RENTA	-	
			GANANCIAS O PERDIDAS POR CAMBIOS EN EL VALOR DE	-	
			MERCADO DE LAS INVERSIONES (+) (-)	165.046,79	
			RESULTADOS DE EJERCICIOS ANTERIORES	56.734.972,61	
			RESULTADOS DEL EJERCICIO 7/	33.216.693,03	
			AJUSTES POR CONVERSION	-	
SUMA DEL ACTIVO 2/ 5/	2.731.647.719,17		SUMA DEL CAPITAL CONTABLE 5/	340.183.548,42	
			TOTAL IGUAL AL ACTIVO	2.731.647.719,17	


CONTINGENCIAS, COMPROMISOS Y OTRAS RESPONSABILIDADES	
CONTINGENCIAS Y COMPROMISOS	1.317.821.324,56
MERCADERÍAS EN DEPÓSITO	-
CUENTAS DE ORDEN	
VALORES Y BIENES CEDIDOS EN GARANTÍA	-
GARANTÍAS CARTERA DE CRÉDITOS	317.623.856,25
MÁRGENES POR GIRAR	382.626.618,82
ADMINISTRACIONES AJENAS	58.835.143,89
DOCUMENTOS Y VALORES PROPIOS REMITIDOS	-
EMISIONES AUTORIZADAS DE OBLIGACIONES FINANCIERAS	270.800.000,00
OBLIGACIONES FINANCIERAS	270.800.000,00
OBLIGACIONES FINANCIERAS AMORTIZADAS	-
TÍTULOS SOBRE MERCADERÍAS EN DEPÓSITO	-
PÓLIZAS DE SEGUROS Y FIANZAS	-
OPERACIONES DE REPORTO	414.000.000,00
SUMAS ASEGURADAS Y AFIANZADAS RETENIDAS	8.602.912.709,64
OTRAS CUENTAS DE ORDEN	544.522.620,14
SUMA	12.179.942.273,30


1/ Además incluye los saldos del inventario de salvamentos y recuperaciones de las empresas de seguros y fianzas
 2/ Del total de activos el 31 % corresponde a operaciones en moneda extranjera
 3/ Del total de pasivos el 36 % corresponde a operaciones en moneda extranjera
 4/ Además incluye los saldos de salvamentos, recuperaciones e intereses por cobrar devengados no percibidos de las empresas de seguros y fianzas
 5/ Tipo de cambio de referencia al cierre Q. 7.72991 por US\$1.00
 6/ Únicamente se utilizará bajo la estructura organizativa de empresa controladora
 7/ Tipo de cambio de referencia promedio de los promedios mensuales Q. 7.69190 por US\$1.00
 * En este rubro se incluyen las siguientes cuentas: Primas sobre acciones, Donaciones recibidas, Aportaciones extraordinarias del Estado, Donaciones y Aportes para acciones

Guatemala 09 de septiembre de 2020


 LIC. JULIO ROBERTO IBARRA QUEZADA
 CONTADOR GENERAL


 LIC. DANIEL GALLO YÁÑEZ NIETO
 LICENCIADO EN CONTABILIDAD


 LIC. MARCO ANTONIO PALACIOS LÓPEZ
 VICEPRESIDENTE CONSEJO DE ADMINISTRACIÓN
 EN FUNCIONES DE PRESIDENTE


 ING. JUAN ANTONIO MIRÓ LLORIT
 GERENTE GENERAL