





Grupo Financiero: Ficohsa Guatemala
Empresa Controladora o Empresa Responsable: Banco Ficohsa Guatemala, S.A.
Empresas Controladas: Ficohsa Seguros, S.A.
Estado de Resultados Consolidado del 1 de enero al 30 de Junio de 2020
(Cifras expresadas en Quetzales)

	Parciales	Parciales	Saldos Consolidados
PRODUCTOS FINANCIEROS Y DE SERVICIOS			285.671.244,92
Financieros		261.329.470,07	
Por Servicios		7.524.521,29	
Por primas de Seguros y Fianzas	40.989.384,40		
(-) Devoluciones y Cancelaciones	(9.451.524,16)		
Primas Netas	31.537.860,24		
(-) Primas Cedidas	(14.936.229,92)		
Primas Netas Retenidas	16.601.630,32		
(+/-) Variación en Reservas Técnicas y Matemáticas	215.623,24	16.817.253,56	
GASTOS FINANCIEROS Y DE SERVICIOS			98.462.794,78
Financieros		69.014.576,59	
Por Servicios		25.989.282,65	
Gastos de Adquisición y Renovación	3.932.215,06		
(-) Comisiones y Participaciones por Reaseguro y Reafianzamiento Cedido	(3.815.216,82)	116.998,24	
Gastos por Obligaciones Contractuales	9.763.968,92		
(-) Recuperación por Reaseguro y Reafianzamiento Cedido	(6.422.031,62)	3.341.937,30	
MARGEN FINANCIERO Y DE SERVICIOS			187.208.450,14
OTROS PRODUCTOS Y GASTOS DE OPERACIÓN			
PRODUCTOS		5.652.673,70	
Ganancia por Valor de Mercado de Títulos-Valores	-		
Variaciones y Ganancias Cambiarias en Moneda Extranjera	4.752.876,12		
Productos por Inversiones en Acciones	-		
Productos por Promoción de Empresas	-		
Otros Productos de Operación	899.797,58		
GASTOS		66.452.238,10	
Pérdida por Valor de Mercado de Títulos-Valores	-		
Variaciones y Pérdidas Cambiarias en Moneda Extranjera	826.803,65		
Cuentas Incobrables y de Dudosas Recuperación	65.475.287,36		
Gastos por Promoción de Empresas	-		
Otros Gastos de Operación	150.147,09		
MARGEN DE OTROS PRODUCTOS Y GASTOS DE OPERACIÓN			(60.799.564,40)
MARGEN OPERACIONAL BRUTO			126.408.885,74
GASTOS DE ADMINISTRACIÓN			120.000.427,98
Consejo de Administración		1.007.765,84	
Funcionarios y Empleados		72.908.693,16	
Impuestos, Arbitrios, Contribuciones y Cuotas		2.310.557,60	
Honorarios Profesionales		5.591.831,87	
Arrendamientos		2.541.738,25	
Reparaciones y Mantenimiento		7.720.365,75	
Mercadeo y Publicidad		3.506.495,43	
Primas de Seguros y Fianzas		7.193,58	
Depreciaciones y Amortizaciones		5.558.102,26	
Papejería, Utiles y Suministros		955.245,25	
Gastos Varios		17.892.438,99	
MARGEN OPERACIONAL NETO			6.408.457,76
PRODUCTOS Y GASTOS EXTRAORDINARIOS			12.411.786,58
PRODUCTOS		13.802.301,05	
Salvamentos y Recuperaciones	1.136.314,31		
Productos Extraordinarios	12.665.986,74		
GASTOS		(1.390.514,47)	
Participación de Reaseguradores y Reafianzadores en Salvamentos y Recuperaciones	886.561,34		
Gastos Extraordinarios	503.953,13		
PRODUCTOS Y GASTOS DE EJERCICIOS ANTERIORES			(578.579,20)
Productos de Ejercicios Anteriores		1.911,16	
Gastos de Ejercicios Anteriores		580.490,36	
GANANCIA (PÉRDIDA) BRUTA			18.241.665,14
Impuesto sobre la Renta			695.680,12
GANANCIA (PÉRDIDA) NETA			17.545.985,02
(-) INTERESES MINORITARIO 1/			-
GANANCIA (PÉRDIDA) NETA CONSOLIDADA 2/			17.545.985,02

1/ Únicamente se utilizará bajo la estructura organizativa de empresa controladora
2/ Tipo de cambio de referencia promedio de los promedios mensuales Q. 7.68901 por US\$1.00

Guatemala 11 de julio de 2020

 LIC. JULIO ROBERTO IBÁÑEZ QUEZADA CONTADOR GENERAL	 LIC. DAVID PAUL-VITO NIETO AUDITOR INTERNO
 LIC. MARCO ANTONIO PALACIOS LOPEZ VICEPRESIDENTE CONSEJO DE ADMINISTRACIÓN EN FUNCIONES DE PRESIDENTE	 ING. JUAN ANTONIO MIRÓ LLORIT GERENTE GENERAL