



Grupo Financiero: Ficohsa Guatemala  
 Empresa Controladora o Empresa Responsable: Banco Ficohsa Guatemala, S.A.  
 Empresas Controladas: Ficohsa Seguros, S.A.  
 Estado de Resultados Consolidado del 1 de enero al 30 de septiembre de 2019  
 (Cifras expresadas en Quetzales)


	Parciales	Parciales	Saldos Consolidados
<b>PRODUCTOS FINANCIEROS Y DE SERVICIOS</b>			379,466,095.80
Financieros		345,030,518.70	
Por Servicios		11,237,046.83	
Por primas de Seguros y Fianzas	59,514,028.36		
(-) Devoluciones y Cancelaciones	(13,767,126.27)		
Primas Netas	45,746,902.09		
(-) Primas Cedidas	(23,663,871.98)		
Primas Netas Retenidas	22,083,030.11		
(+/-) Variación en Reservas Técnicas y Matemáticas	1,115,500.16	23,198,530.27	
<b>GASTOS FINANCIEROS Y DE SERVICIOS</b>			133,630,965.99
Financieros		88,905,616.78	
Por Servicios		38,638,543.94	
Gastos de Adquisición y Renovación	7,323,463.73		
(-) Comisiones y Participaciones por Reaseguro y Reafianzamiento Cedido	(6,357,559.42)	965,904.31	
Gastos por Obligaciones Contractuales	62,215,972.47		
(-) Recuperación por Reaseguro y Reafianzamiento Cedido	(57,095,071.51)	5,120,900.96	
<b>MARGEN FINANCIERO Y DE SERVICIOS</b>			245,835,129.81
<b>OTROS PRODUCTOS Y GASTOS DE OPERACIÓN</b>			
<b>PRODUCTOS</b>		8,039,017.86	
Ganancia por Valor de Mercado de Títulos-Valores	0.00		
Variaciones y Ganancias Cambiarias en Moneda Extranjera	5,020,594.13		
Productos por Inversiones en Acciones	248,833.50		
Productos por Promoción de Empresas	0.00		
Otros Productos de Operación	2,769,590.23		
<b>GASTOS</b>		82,102,654.09	
Pérdida por Valor de Mercado de Títulos-Valores	0.00		
Variaciones y Pérdidas Cambiarias en Moneda Extranjera	850,638.91		
Cuentas Incobrables y de Dudosos Recuperación	80,960,141.99		
Gastos por Promoción de Empresas	0.00		
Otros Gastos de Operación	291,873.19		
<b>MARGEN DE OTROS PRODUCTOS Y GASTOS DE OPERACIÓN</b>			(74,063,636.23)
<b>MARGEN OPERACIONAL BRUTO</b>			171,771,493.58
<b>GASTOS DE ADMINISTRACIÓN</b>			167,246,941.27
Consejo de Administración		1,085,495.73	
Funcionarios y Empleados		96,956,063.68	
Impuestos, Arbitrios, Contribuciones y Cuotas		2,840,021.01	
Honorarios Profesionales		7,141,449.68	
Arrendamientos		3,943,424.30	
Reparaciones y Mantenimiento		9,511,257.27	
Mercadeo y Publicidad		5,072,235.63	
Primas de Seguros y Fianzas		995.02	
Depreciaciones y Amortizaciones		7,662,742.91	
Papejería, Útiles y Suministros		1,502,505.89	
Gastos Varios		31,530,750.15	
<b>MARGEN OPERACIONAL NETO</b>			4,524,552.31
<b>PRODUCTOS Y GASTOS EXTRAORDINARIOS</b>			23,361,006.66
<b>PRODUCTOS</b>		27,510,757.84	
Salvamentos y Recuperaciones	4,542,731.05		
Productos Extraordinarios	22,968,026.79		
<b>GASTOS</b>		(4,149,751.18)	
Participación de Reaseguradores y Reafianzadores en Salvamentos y Recuperaciones	3,786,385.38		
Gastos Extraordinarios	363,365.80		
<b>PRODUCTOS Y GASTOS DE EJERCICIOS ANTERIORES</b>			(238,788.25)
Productos de Ejercicios Anteriores		0.00	
Gastos de Ejercicios Anteriores		238,788.25	
<b>GANANCIA (PÉRDIDA) BRUTA</b>			27,646,770.72
Impuesto sobre la Renta			2,471,966.33
<b>GANANCIA (PÉRDIDA) NETA</b>			25,174,804.39
(-) INTERESES MINORITARIO 1/			0.00
<b>GANANCIA (PÉRDIDA) NETA CONSOLIDADA 2/</b>			25,174,804.39


1/ Únicamente se utilizará bajo la estructura organizativa de empresa controladora  
 2/ Tipo de cambio de referencia promedio de los promedios mensuales Q. 7.69728 por US\$1.00

Guatemala 09 de octubre de 2019

  
 LIC. JULIO ROBERTO IBÁÑEZ QUEZADA  
 CONTADOR GENERAL

  
 LIC. DAVID RAUL VADO NIETO  
 AUDITOR INTERNO

  
 LIC. MARCO ANTONIO PALACIOS LOPEZ  
 VICEPRESIDENTE CONSEJO DE ADMINISTRACION  
 EN FUNCIONES DE PRESIDENTE

  
 LIC. JUAN ANTONIO MIRÓ LLORT  
 GERENTE GENERAL