



Grupo Financiero: Ficohsa Guatemala  
 Empresa Controladora o Empresa Responsable: Banco Ficohsa Guatemala, S.A.  
 Empresas Controladas: Ficohsa Seguros, S.A.  
 Estado de Resultados Consolidado del 1 de enero al 30 de junio de 2019  
 (Cifras expresadas en Quetzales)


	Parciales	Parciales	Saldos Consolidados
<b>PRODUCTOS FINANCIEROS Y DE SERVICIOS</b>			249,152,789.10
Financieros		227,330,453.32	
Por Servicios		7,396,298.87	
Por primas de Seguros y Fianzas	41,583,381.11		
(-) Devoluciones y Cancelaciones	(8,314,326.48)		
Primas Netas	33,269,054.63		
(-) Primas Cedidas	(18,472,997.49)		
Primas Netas Retenidas	14,796,057.14		
(+/-) Variación en Reservas Técnicas y Matemáticas	(370,020.23)	14,426,036.91	
<b>GASTOS FINANCIEROS Y DE SERVICIOS</b>			84,051,352.65
Financieros		56,393,427.13	
Por Servicios		25,383,649.74	
Gastos de Adquisición y Renovación	5,241,437.79		
(-) Comisiones y Participaciones por Reaseguro y Reafianzamiento Cedido	(5,095,075.52)	146,362.27	
Gastos por Obligaciones Contractuales	11,694,608.93		
(-) Recuperación por Reaseguro y Reafianzamiento Cedido	(9,566,695.42)	2,127,913.51	
<b>MARGEN FINANCIERO Y DE SERVICIOS</b>			165,101,436.45
<b>OTROS PRODUCTOS Y GASTOS DE OPERACIÓN</b>			
<b>PRODUCTOS</b>		5,755,176.58	
Ganancia por Valor de Mercado de Títulos-Valores	0.00		
Variaciones y Ganancias Cambiarias en Moneda Extranjera	3,161,739.65		
Productos por Inversiones en Acciones	248,833.50		
Productos por Promoción de Empresas	0.00		
Otros Productos de Operación	2,344,603.43		
<b>GASTOS</b>		54,774,701.41	
Pérdida por Valor de Mercado de Títulos-Valores	0.00		
Variaciones y Pérdidas Cambiarias en Moneda Extranjera	889,649.94		
Cuentas Incobrables y de Duda Recuperación	53,620,749.14		
Gastos por Promoción de Empresas	0.00		
Otros Gastos de Operación	264,302.33		
<b>MARGEN DE OTROS PRODUCTOS Y GASTOS DE OPERACIÓN</b>			(49,019,524.83)
<b>MARGEN OPERACIONAL BRUTO</b>			116,081,911.62
<b>GASTOS DE ADMINISTRACIÓN</b>			109,426,324.07
Consejo de Administración		798,606.61	
Funcionarios y Empleados		63,704,054.84	
Impuestos, Arbitrios, Contribuciones y Cuotas		1,894,875.90	
Honorarios Profesionales		4,816,199.66	
Arrendamientos		2,600,759.62	
Reparaciones y Mantenimiento		6,024,813.69	
Mercadeo y Publicidad		3,493,405.91	
Primas de Seguros y Fianzas		1,066.00	
Depreciaciones y Amortizaciones		5,073,275.74	
Papejería, Utiles y Suministros		896,649.27	
Gastos Varios		20,122,616.83	
<b>MARGEN OPERACIONAL NETO</b>			6,655,587.55
<b>PRODUCTOS Y GASTOS EXTRAORDINARIOS</b>			15,010,764.15
<b>PRODUCTOS</b>		18,050,056.72	
Salvamentos y Recuperaciones	3,706,975.77		
Productos Extraordinarios	14,343,080.95		
<b>GASTOS</b>		(3,039,292.57)	
Participación de Reaseguradores y Reafianzadores en Salvamentos y Recuperaciones	2,785,277.50		
Gastos Extraordinarios	254,015.07		
<b>PRODUCTOS Y GASTOS DE EJERCICIOS ANTERIORES</b>			(238,135.79)
Productos de Ejercicios Anteriores		0.00	
Gastos de Ejercicios Anteriores		238,135.79	
<b>GANANCIA (PÉRDIDA) BRUTA</b>			21,428,215.91
Impuesto sobre la Renta			2,332,714.77
<b>GANANCIA (PÉRDIDA) NETA</b>			19,095,501.14
(-) INTERESES MINORITARIO 1/			0.00
<b>GANANCIA (PÉRDIDA) NETA CONSOLIDADA 2/</b>			19,095,501.14


1/ Únicamente se utilizará bajo la estructura organizativa de empresa controladora  
 2/ Tipo de cambio de referencia promedio de los promedios mensuales Q. 7.69573 por US\$1.00

Guatemala 08 de julio de 2019

  
 LIC. JULIO ROBERTO IBÁÑEZ QUEZADA  
 CONTADOR GENERAL

  
 LIC. DAVID RAÚL VADO NIETO  
 AUDITOR INTERNO

  
 LIC. MARCO ANTONIO PALACIOS LOPEZ  
 VICEPRESIDENTE CONSEJO DE ADMINISTRACION  
 EN FUNCIONES DE PRESIDENTE

  
 ING. JUAN ANTONIO MIRALLORT  
 GERENTE GENERAL