





Grupo Financiero: Ficohsa Guatemala
 Empresa Controladora o Empresa Responsable: Banco Ficohsa Guatemala, S.A.
 Empresas Controladas: Ficohsa Seguros, S.A.
 Estado de Resultados Consolidado del 1 de enero al 31 de mayo de 2019
 (Cifras expresadas en Quetzales)

	Parciales	Parciales	Saldos Consolidados
PRODUCTOS FINANCIEROS Y DE SERVICIOS			206,079,716.75
Financieros		188,510,757.20	
Por Servicios		6,001,802.34	
Por primas de Seguros y Fianzas	35,522,388.76		
(-) Devoluciones y Cancelaciones	(9,344,475.45)		
Primas Netas	26,177,913.31		
(-) Primas Cedidas	(14,321,137.94)		
Primas Netas Retenidas	11,856,775.37		
(+/-) Variación en Reservas Técnicas y Matemáticas	(289,618.16)	11,567,157.21	
GASTOS FINANCIEROS Y DE SERVICIOS			68,736,373.29
Financieros		46,416,090.64	
Por Servicios		20,873,098.01	
Gastos de Adquisición y Renovación	4,072,562.80		
(-) Comisiones y Participaciones por Reaseguro y Reafianzamiento Cedido	(4,077,301.55)	(4,738.75)	
Gastos por Obligaciones Contractuales	9,828,440.52		
(-) Recuperación por Reaseguro y Reafianzamiento Cedido	(8,376,517.13)	1,451,923.39	
MARGEN FINANCIERO Y DE SERVICIOS			137,343,343.46
OTROS PRODUCTOS Y GASTOS DE OPERACIÓN			
PRODUCTOS		5,050,614.73	
Ganancia por Valor de Mercado de Títulos-Valores	0.00		
Variaciones y Ganancias Cambiarias en Moneda Extranjera	2,669,611.94		
Productos por Inversiones en Acciones	248,833.50		
Productos por Promoción de Empresas	0.00		
Otros Productos de Operación	2,132,169.29		
GASTOS		44,844,423.99	
Pérdida por Valor de Mercado de Títulos-Valores	0.00		
Variaciones y Pérdidas Cambiarias en Moneda Extranjera	807,842.73		
Cuentas Incobrables y de Dudosas Recuperación	43,791,695.94		
Gastos por Promoción de Empresas	0.00		
Otros Gastos de Operación	244,885.32		
MARGEN DE OTROS PRODUCTOS Y GASTOS DE OPERACIÓN			(39,793,809.26)
MARGEN OPERACIONAL BRUTO			97,549,534.20
GASTOS DE ADMINISTRACIÓN			90,902,008.39
Consejo de Administración		653,512.47	
Funcionarios y Empleados		53,012,400.03	
Impuestos, Arbitrios, Contribuciones y Cuotas		1,578,123.00	
Honorarios Profesionales		3,735,124.44	
Arrendamientos		2,156,910.85	
Reparaciones y Mantenimiento		5,117,550.69	
Mercadeo y Publicidad		2,887,513.68	
Primas de Seguros y Fianzas		0.00	
Depreciaciones y Amortizaciones		4,230,422.44	
Papelaría, Útiles y Suministros		735,819.23	
Gastos Varios		16,794,631.56	
MARGEN OPERACIONAL NETO			6,647,525.81
PRODUCTOS Y GASTOS EXTRAORDINARIOS			12,501,486.68
PRODUCTOS		15,473,128.60	
Salvamentos y Recuperaciones	3,401,661.96		
Productos Extraordinarios	12,071,466.64		
GASTOS		(2,971,641.92)	
Participación de Reaseguradores y Reafianzadores en Salvamentos y Recuperaciones	2,721,287.00		
Gastos Extraordinarios	250,354.92		
PRODUCTOS Y GASTOS DE EJERCICIOS ANTERIORES			(237,475.79)
Productos de Ejercicios Anteriores		0.00	
Gastos de Ejercicios Anteriores		237,475.79	
GANANCIA (PÉRDIDA) BRUTA			18,911,536.70
Impuesto sobre la Renta			1,900,273.01
GANANCIA (PÉRDIDA) NETA			17,011,263.69
(-) INTERESES MINORITARIO 1/			0.00
GANANCIA (PÉRDIDA) NETA CONSOLIDADA 2/			17,011,263.69

1/ Únicamente se utilizará bajo la estructura organizativa de empresa controladora
 2/ Tipo de cambio de referencia promedio de los promedios mensuales Q. 7,69388 por US\$1.00

Guatemala 07 de junio de 2019

 LIC. JULIO ROBERTO BAÑEZ QUEZADA CONTADOR GENERAL	 LIC. DAVID RAUL VADO NIETO AUDITOR INTERNO
 LIC. MARCO ANTONIO PALACIOS LOPEZ VICEPRESIDENTE CONSEJO DE ADMINISTRACION EN FUNCIONES DE PRESIDENTE	 ING. JUAN ANTONIO MIRO LLORT GERENTE GENERAL