


Grupo Financiero: Ficohsa Guatemala  
 Empresa Controladora o Empresa Responsable: Banco Ficohsa Guatemala, S.A.  
 Empresas Controladas: Ficohsa Seguros, S.A.  
 Estado de Resultados Consolidado del 1 de enero al 30 de abril de 2019  
 (Cifras expresadas en Quetzales)


	Parciales	Parciales	Saldos Consolidados
<b>PRODUCTOS FINANCIEROS Y DE SERVICIOS</b>			
Financieros		148,088,812.73	162,386,625.26
Por Servicios		4,687,519.05	
Por primas de Seguros y Fianzas	28,881,310.90		
(-) Devoluciones y Cancelaciones	(5,507,747.54)		
Primas Netas	23,373,563.36		
(-) Primas Cedidas	(13,463,998.71)		
Primas Netas Retenidas	9,909,564.65		
(+/-) Variación en Reservas Técnicas y Matemáticas	(299,271.17)	9,610,293.48	
<b>GASTOS FINANCIEROS Y DE SERVICIOS</b>			
Financieros		36,112,703.80	54,571,005.58
Por Servicios		16,492,568.08	
Gastos de Adquisición y Renovación	3,439,797.08		
(-) Comisiones y Participaciones por Reaseguro y Reafianzamiento Cedido	(3,009,462.21)	430,334.87	
Gastos por Obligaciones Contractuales	11,897,925.17		
(-) Recuperación por Reaseguro y Reafianzamiento Cedido	(10,362,526.34)	1,535,398.83	
<b>MARGEN FINANCIERO Y DE SERVICIOS</b>			<b>107,815,619.68</b>
<b>OTROS PRODUCTOS Y GASTOS DE OPERACIÓN</b>			
<b>PRODUCTOS</b>		4,384,886.11	
Ganancia por Valor de Mercado de Títulos-Valores	0.00		
Variaciones y Ganancias Cambiarias en Moneda Extranjera	1,890,249.87		
Productos por Inversiones en Acciones	248,833.50		
Productos por Promoción de Empresas	0.00		
Otros Productos de Operación	2,245,802.74		
<b>GASTOS</b>		34,929,095.27	
Pérdida por Valor de Mercado de Títulos-Valores	0.00		
Variaciones y Pérdidas Cambiarias en Moneda Extranjera	706,764.98		
Cuentas Incobrables y de Dudosa Recuperación	33,877,530.75		
Gastos por Promoción de Empresas	0.00		
Otros Gastos de Operación	344,799.54		
<b>MARGEN DE OTROS PRODUCTOS Y GASTOS DE OPERACIÓN</b>			<b>(30,544,209.16)</b>
<b>MARGEN OPERACIONAL BRUTO</b>			<b>77,271,410.52</b>
<b>GASTOS DE ADMINISTRACIÓN</b>			73,256,558.31
Consejo de Administración		744,637.45	
Funcionarios y Empleados		43,221,180.69	
Impuestos, Arbitrios, Contribuciones y Cuotas		1,261,372.10	
Honorarios Profesionales		3,416,317.08	
Arrendamientos		1,720,711.25	
Reparaciones y Mantenimiento		4,099,414.60	
Mercadeo y Publicidad		2,287,208.94	
Primas de Seguros y Fianzas		0.00	
Depreciaciones y Amortizaciones		3,359,897.96	
Papelaría, Útiles y Suministros		526,534.22	
Gastos Varios		12,619,284.02	
<b>MARGEN OPERACIONAL NETO</b>			<b>4,014,852.21</b>
<b>PRODUCTOS Y GASTOS EXTRAORDINARIOS</b>			9,634,868.70
<b>PRODUCTOS</b>		10,337,040.80	
Salvamentos y Recuperaciones	930,448.81		
Productos Extraordinarios	9,406,591.99		
<b>GASTOS</b>		(702,172.10)	
Participación de Reaseguradores y Reafianzadores en Salvamentos y Recuperaciones	465,664.08		
Gastos Extraordinarios	236,508.02		
<b>PRODUCTOS Y GASTOS DE EJERCICIOS ANTERIORES</b>			(200,625.76)
Productos de Ejercicios Anteriores		0.00	
Gastos de Ejercicios Anteriores		200,625.76	
<b>GANANCIA (PÉRDIDA) BRUTA</b>			<b>13,449,095.15</b>
Impuesto sobre la Renta			1,241,984.52
<b>GANANCIA (PÉRDIDA) NETA</b>			<b>12,207,110.63</b>
(-) INTERESES MINORITARIO 1/			0.00
<b>GANANCIA (PÉRDIDA) NETA CONSOLIDADA 2/</b>			<b>12,207,110.63</b>

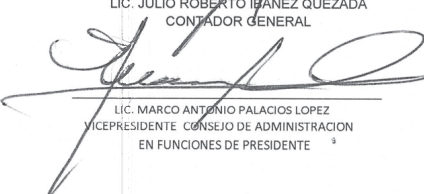
1/ Únicamente se utilizará bajo la estructura organizativa de empresa controladora


2/ Tipo de cambio de referencia promedio de los promedios mensuales Q. 7.70044 por US\$1.00

Guatemala 08 de mayo de 2019

  
 LIC. JULIO ROBERTO IBÁÑEZ QUEZADA  
 CONTADOR GENERAL

  
 LIC. DAVID RAUL VADO NIETO  
 AUDITOR INTERNO

  
 LIC. MARCO ANTONIO PALACIOS LOPEZ  
 VICEPRESIDENTE CONSEJO DE ADMINISTRACIÓN  
 EN FUNCIONES DE PRESIDENTE

  
 ING. JUAN ANTONIO MIRÓ LLORT  
 GERENTE GENERAL