



Grupo Financiero: Ficohsa Guatemala
 Empresa Controladora o Empresa Responsable: Banco Ficohsa Guatemala, S.A.
 Empresas Controladas: Ficohsa Seguros, S.A.
 Estado de Resultados Consolidado del 1 de enero al 31 de marzo de 2019
 (Cifras expresadas en Quetzales)


	Parciales	Parciales	Saldos Consolidados
PRODUCTOS FINANCIEROS Y DE SERVICIOS			121,593,508.34
Financieros		111,167,415.41	
Por Servicios		3,215,106.23	
Por primas de Seguros y Fianzas	22,890,565.64		
(-) Devoluciones y Cancelaciones	(4,553,341.01)		
Primas Netas	18,337,224.63		
(-) Primas Cedidas	(10,689,789.55)		
Primas Netas Retenidas	7,647,435.08		
(+/-) Variación en Reservas Técnicas y Matemáticas	(436,448.39)	7,210,886.70	
GASTOS FINANCIEROS Y DE SERVICIOS			39,675,079.67
Financieros		26,001,334.20	
Por Servicios		12,060,323.92	
Gastos de Adquisición y Renovación	2,691,279.74		
(-) Comisiones y Participaciones por Reaseguro y Reafianzamiento Cedido	(2,432,262.07)	259,017.67	
Gastos por Obligaciones Contractuales	10,706,932.94		
(-) Recuperación por Reaseguro y Reafianzamiento Cedido	(9,352,529.06)	1,354,403.88	
MARGEN FINANCIERO Y DE SERVICIOS			81,918,428.67
OTROS PRODUCTOS Y GASTOS DE OPERACIÓN			
PRODUCTOS		1,799,511.66	
Ganancia por Valor de Mercado de Títulos-Valores	0.00		
Variaciones y Ganancias Cambiarias en Moneda Extranjera	1,431,062.33		
Productos por Inversiones en Acciones	0.00		
Productos por Promoción de Empresas	0.00		
Otros Productos de Operación	368,449.33		
GASTOS		24,382,788.60	
Pérdida por Valor de Mercado de Títulos-Valores	0.00		
Variaciones y Pérdidas Cambiarias en Moneda Extranjera	527,480.90		
Cuentas Incobrables y de Dudosa Recuperación	23,670,729.01		
Gastos por Promoción de Empresas	0.00		
Otros Gastos de Operación	184,578.69		
MARGEN DE OTROS PRODUCTOS Y GASTOS DE OPERACIÓN			(22,583,276.94)
MARGEN OPERACIONAL BRUTO			59,335,151.73
GASTOS DE ADMINISTRACIÓN			55,554,100.87
Consejo de Administración		628,558.61	
Funcionarios y Empleados		32,002,761.85	
Impuestos, Arbitrios, Contribuciones y Cuotas		944,016.47	
Honorarios Profesionales		2,608,401.73	
Arrendamientos		1,275,762.00	
Reparaciones y Mantenimiento		3,042,747.94	
Mercadeo y Publicidad		1,811,260.78	
Primas de Seguros y Fianzas		0.00	
Depreciaciones y Amortizaciones		2,532,067.95	
Papelería, Útiles y Suministros		409,426.42	
Gastos Varios		10,299,077.12	
MARGEN OPERACIONAL NETO			3,781,050.86
PRODUCTOS Y GASTOS EXTRAORDINARIOS			7,223,375.47
PRODUCTOS		7,836,348.98	
Salvamentos y Recuperaciones	560,005.62		
Productos Extraordinarios	7,276,343.36		
GASTOS		(612,979.51)	
Participación de Reaseguradores y Reafianzadores en Salvamentos y Recuperaciones	384,009.08		
Gastos Extraordinarios	228,964.43		
PRODUCTOS Y GASTOS DE EJERCICIOS ANTERIORES			(200,625.76)
Productos de Ejercicios Anteriores		0.00	
Gastos de Ejercicios Anteriores		200,625.76	
GANANCIA (PÉRDIDA) BRUTA			10,809,800.57
Impuesto sobre la Renta			1,513,265.85
GANANCIA (PÉRDIDA) NETA			9,290,534.72
(-) INTERESES MINORITARIO 1/			0.00
GANANCIA (PÉRDIDA) NETA CONSOLIDADA 2/			9,290,534.72

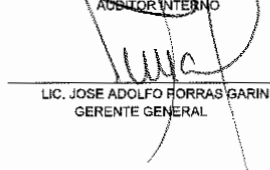
1/ Únicamente se utilizará bajo la estructura organizativa de empresa controladora
 2/ Tipo de cambio de referencia promedio de los promedios mensuales Q. 7.71915 por US\$1.00

Guatemala 05 de abril de 2019


 LIC. JULIO ROBERTO PÉREZ QUEZADA
 CONTADOR GENERAL


 LIC. DAVID RAUL VADO NIETO
 AUDITOR INTERNO


 LIC. MARCO ANTONIO PALACIOS LOPEZ
 VICEPRESIDENTE CONSEJO DE ADMINISTRACION
 EN FUNCIONES DE PRESIDENTE


 LIC. JOSE ADOLFO FERRAS GARIN
 GERENTE GENERAL

