



Grupo Financiero: Ficohsa Guatemala
 Empresa Controladora o Empresa Responsable: Banco Ficohsa Guatemala, S.A.
 Empresas Controladas: Ficohsa Seguros, S.A.
 Estado de Resultados Consolidado del 1 de enero al 28 de febrero de 2019
 (Cifras expresadas en Quetzales)


	Parciales	Parciales	Saldos Consolidados
PRODUCTOS FINANCIEROS Y DE SERVICIOS			79,637,441.44
Financieros		72,760,879.18	
Por Servicios		2,181,708.34	
Por primas de Seguros y Fianzas	15,305,373.84		
(-) Devoluciones y Cancelaciones	(2,703,091.15)		
Primas Netas	12,602,342.69		
(-) Primas Cedidas	(7,508,512.88)		
Primas Netas Retenidas	5,093,829.81		
(+/-) Variación en Reservas Técnicas y Matemáticas	(407,975.89)	4,685,853.92	
GASTOS FINANCIEROS Y DE SERVICIOS			26,038,317.02
Financieros		16,871,383.07	
Por Servicios		8,472,273.03	
Gastos de Adquisición y Renovación	1,760,997.18		
(-) Comisiones y Participaciones por Reaseguro y Reafianzamiento Cedido	(1,743,667.34)	17,329.84	
Gastos por Obligaciones Contractuales	1,900,495.90		
(-) Recuperación por Reaseguro y Reafianzamiento Cedido	(1,223,164.82)	677,331.08	
MARGEN FINANCIERO Y DE SERVICIOS			53,599,124.42
OTROS PRODUCTOS Y GASTOS DE OPERACIÓN			
PRODUCTOS		1,350,412.78	
Ganancia por Valor de Mercado de Títulos-Valores	0.00		
Variaciones y Ganancias Cambiarias en Moneda Extranjera	1,024,508.25		
Productos por Inversiones en Acciones	0.00		
Productos por Promoción de Empresas	0.00		
Otros Productos de Operación	325,904.53		
GASTOS		15,874,245.38	
Pérdida por Valor de Mercado de Títulos-Valores	0.00		
Variaciones y Pérdidas Cambiarias en Moneda Extranjera	550,341.13		
Cuentas Incobrables y de Dudosa Recuperación	15,237,134.54		
Gastos por Promoción de Empresas	0.00		
Otros Gastos de Operación	86,769.71		
MARGEN DE OTROS PRODUCTOS Y GASTOS DE OPERACIÓN			(14,523,832.60)
MARGEN OPERACIONAL BRUTO			39,075,291.82
GASTOS DE ADMINISTRACIÓN			36,806,923.64
Consejo de Administración		397,910.25	
Funcionarios y Empleados		21,320,175.21	
Impuestos, Arbitrios, Contribuciones y Cuotas		602,875.56	
Honorarios Profesionales		1,715,396.77	
Arrendamientos		857,645.86	
Reparaciones y Mantenimiento		1,968,599.58	
Mercadeo y Publicidad		1,062,426.03	
Primas de Seguros y Fianzas		119,880.71	
Depreciaciones y Amortizaciones		1,689,840.30	
Papelera, Útiles y Suministros		259,565.22	
Gastos Varios		6,812,608.15	
MARGEN OPERACIONAL NETO			2,268,368.18
PRODUCTOS Y GASTOS EXTRAORDINARIOS			4,869,061.97
PRODUCTOS		5,262,361.39	
Salvamentos y Recuperaciones	319,202.44		
Productos Extraordinarios	4,943,158.95		
GASTOS		(393,299.42)	
Participación de Reaseguradores y Reafianzadores en Salvamentos y Recuperaciones	207,613.35		
Gastos Extraordinarios	185,686.07		
PRODUCTOS Y GASTOS DE EJERCICIOS ANTERIORES			(139,771.76)
Productos de Ejercicios Anteriores		0.00	
Gastos de Ejercicios Anteriores		139,771.76	
GANANCIA (PÉRDIDA) BRUTA			6,997,658.39
Impuesto sobre la Renta			1,089,330.90
GANANCIA (PÉRDIDA) NETA			5,908,327.49
(-) INTERESES MINORITARIO 1/			0.00
GANANCIA (PÉRDIDA) NETA CONSOLIDADA 2/			5,908,327.49


1/ Únicamente se utilizará bajo la estructura organizativa de empresa controladora
 2/ Tipo de cambio de referencia promedio de los promedios mensuales Q. 7.73349 por US\$1.00

Guatemala 08 de marzo de 2019


 LIC. JULIO ROBERTO IBÁÑEZ QUEZADA
 CONTADOR GENERAL


 LIC. DAVID RAÚL VADO NIETO
 AUDITOR INTERNO


 LIC. MARCO ANTONIO PALACIOS LOPEZ
 VICEPRESIDENTE CONSEJO DE ADMINISTRACION
 EN FUNCIONES DE PRESIDENTE


 LIC. JOSÉ ADOLFO PORRAS GARÍN
 GERENTE GENERAL

