





BANCO FICOHSA GUATEMALA, S.A.
ESTADO DE RESULTADOS CONDENSADO
Del 01 de enero al 30 de septiembre de 2018
(Cifras en Quetzales)

PRODUCTOS FINANCIEROS		286,078,847.56	
Intereses	231,212,164.81		
Comisiones	54,866,682.75		
Negociación de Títulos-Valores	0.00		
Diferencias de precio en Operaciones de Reporto	0.00		
GASTOS FINANCIEROS		68,794,584.08	
Intereses	61,961,490.52		
Comisiones	422,483.13		
Beneficios Adicionales	0.00		
Negociación de Títulos-Valores	963,620.77		
Cuota de Formación FOPA	3,087,862.27		
Productos no Cobrados	0.00		
Diferencias de precio en Operaciones de Reporto	2,359,127.39		
MARGEN POR INVERSIONES		15,707,197.29	217,284,263.48
PRODUCTOS POR SERVICIOS			
Comisiones por Servicios Diversos	6,056,069.13		
Arrendamientos	0.00		
Almacenaje	0.00		
Avalúos e Inspecciones	0.00		
Manejo de Cuenta	9,288,815.24		
Otros	362,312.92		
GASTOS POR SERVICIOS		36,185,474.82	
Comisiones por Servicios	36,185,474.82		
MARGEN POR SERVICIOS			(20,478,277.53)
OTROS PRODUCTOS Y GASTOS DE OPERACIÓN			
PRODUCTOS		2,791,396.73	
Ganancia por Valor de Mercado de Títulos-Valores	0.00		
Variaciones y Ganancias Cambiarias en Moneda Extranjera	2,478,993.11		
Productos por Inversiones en Acciones	312,403.62		
Productos por Promoción de Empresas	0.00		
GASTOS		77,242,554.08	
Pérdida por Valor de Mercado de Títulos-Valores	0.00		
Variaciones y Pérdidas Cambiarias en Moneda Extranjera	583,075.91		
Cuentas Incobrables y de Dudosa Recuperación	76,659,478.17		
Gastos por Promoción de Empresas	0.00		
MARGEN DE OTROS PRODUCTOS Y GASTOS DE OPERACIÓN			(74,451,157.35)
MARGEN OPERACIONAL BRUTO			122,354,828.60
GASTOS DE ADMINISTRACIÓN			130,851,088.25
MARGEN OPERACIONAL NETO			(8,496,259.65)
PRODUCTOS Y GASTOS EXTRAORDINARIOS		17,591,777.63	
Productos Extraordinarios	18,115,022.89		
Gastos Extraordinarios	523,245.26		
PRODUCTOS Y GASTOS DE EJERCICIOS ANTERIORES		(156,305.39)	
Productos de Ejercicios Anteriores	0.00		
Gastos de Ejercicios Anteriores	156,305.39		17,435,472.24
GANANCIA (PÉRDIDA) BRUTA			8,939,212.59
Impuesto sobre la Renta			0.00
GANANCIA (PÉRDIDA) NETA			8,939,212.59

LIC. JULIO ROBERTO IBÁÑEZ QUEZADA
CONTADOR GENERAL

LIC. DAVID RAÚL VADO NIETO
AUDITOR INTERNO

LIC. MARCO ANTONIO PALACIOS LOPEZ
VICEPRESIDENTE CONSEJO DE ADMINISTRACIÓN
EN FUNCIONES DE PRESIDENTE

LIC. JOSE ADOLFO PORRAS GARIN
GERENTE GENERAL