





BANCO FICOHSA GUATEMALA, S.A.  
ESTADO DE RESULTADOS CONDENSADO  
Del 01 de enero al 28 de febrero de 2018  
(Cifras en Quetzales)

<b>PRODUCTOS FINANCIEROS</b>		61,537,820.23	
Intereses	49,981,360.52		
Comisiones	11,556,459.71		
Negociación de Títulos-Valores	0.00		
Diferencias de precio en Operaciones de Reporto	0.00		
<b>GASTOS FINANCIEROS</b>		14,481,798.89	
Intereses	13,234,277.90		
Comisiones	34,501.10		
Beneficios Adicionales	0.00		
Negociación de Títulos-Valores	181,643.40		
Cuota de Formación FOPA	647,841.95		
Productos no Cobrados	0.00		
Diferencias de precio en Operaciones de Reporto	383,534.54		
<b>MARGEN POR INVERSIONES</b>		3,397,719.38	47,056,021.34
<b>PRODUCTOS POR SERVICIOS</b>			
Comisiones por Servicios Diversos	1,581,332.48		
Arrendamientos	0.00		
Almacenaje	0.00		
Avalúos e Inspecciones	0.00		
Manejo de Cuenta	1,646,335.23		
Otros	170,051.67		
<b>GASTOS POR SERVICIOS</b>		8,128,039.65	
Comisiones por Servicios	8,128,039.65		
<b>MARGEN POR SERVICIOS</b>			(4,730,320.27)
<b>OTROS PRODUCTOS Y GASTOS DE OPERACIÓN</b>			
<b>PRODUCTOS</b>		573,603.42	
Ganancia por Valor de Mercado de Títulos-Valores	0.00		
Variaciones y Ganancias Cambiarias en Moneda Extranjera	573,603.42		
Productos por Inversiones en Acciones	0.00		
Productos por Promoción de Empresas	0.00		
<b>GASTOS</b>		14,392,265.16	
Pérdida por Valor de Mercado de Títulos-Valores	0.00		
Variaciones y Pérdidas Cambiarias en Moneda Extranjera	259,563.36		
Cuentas Incobrables y de Dudosa Recuperación	14,132,701.80		
Gastos por Promoción de Empresas	0.00		
<b>MARGEN DE OTROS PRODUCTOS Y GASTOS DE OPERACIÓN</b>			(13,818,661.74)
<b>MARGEN OPERACIONAL BRUTO</b>			28,507,039.33
<b>GASTOS DE ADMINISTRACIÓN</b>			28,314,326.90
<b>MARGEN OPERACIONAL NETO</b>			192,712.43
<b>PRODUCTOS Y GASTOS EXTRAORDINARIOS</b>		3,588,035.90	
Productos Extraordinarios	3,675,428.61		
Gastos Extraordinarios	87,392.71		
<b>PRODUCTOS Y GASTOS DE EJERCICIOS ANTERIORES</b>		(399,257.66)	
Productos de Ejercicios Anteriores	0.00		
Gastos de Ejercicios Anteriores	399,257.66		
<b>GANANCIA (PÉRDIDA) BRUTA</b>			3,381,490.67
Impuesto sobre la Renta			583,392.27
<b>GANANCIA (PÉRDIDA) NETA</b>			<b>2,798,098.40</b>

  
 LIC. JULIO ROBERTO IBÁÑEZ QUEZADA  
 CONTADOR GENERAL

  
 LIC. DAVID RAUL VADO NIETO  
 AUDITOR INTERNO

  
 LIC. MARCO ANTONIO PALACIOS LOPEZ  
 VICEPRESIDENTE CONSEJO DE ADMINISTRACION  
 EN FUNCIONES DE PRESIDENTE

  
 LIC. JOSE ADOLFO PORRAS GARIN  
 GERENTE GENERAL

