





BANCO FICOHSA GUATEMALA, S.A.  
ESTADO DE RESULTADOS CONDENSADO  
Del 01 de enero al 30 de junio de 2017  
(Cifras en Quetzales)

<b>PRODUCTOS FINANCIEROS</b>		180,217,439.83	
Intereses	156,729,567.15		
Comisiones	33,487,882.68		
Negociación de Títulos-Valores	0.00		
Diferencias de precio en Operaciones de Reporto	0.00		
<b>GASTOS FINANCIEROS</b>		41,355,826.76	
Intereses	38,076,279.92		
Comisiones	175,665.23		
Beneficios Adicionales	0.00		
Negociación de Títulos-Valores	503,123.26		
Cuota de Formación FOPA	1,896,941.91		
Productos no Cobrados	0.00		
Diferencias de precio en Operaciones de Reporto	703,816.44		
<b>MARGEN POR INVERSIONES</b>		12,623,689.35	148,861,613.07
<b>PRODUCTOS POR SERVICIOS</b>			
Comisiones por Servicios Diversos	4,849,617.91		
Arrendamientos	0.00		
Almacenaje	0.00		
Avalúos e Inspecciones	0.00		
Manejo de Cuenta	7,376,616.54		
Otros	337,454.90		
<b>GASTOS POR SERVICIOS</b>		19,676,123.04	
Comisiones por Servicios	19,676,123.04		
<b>MARGEN POR SERVICIOS</b>			(7,052,433.89)
<b>OTROS PRODUCTOS Y GASTOS DE OPERACIÓN</b>			
<b>PRODUCTOS</b>		1,838,044.85	
Ganancia por Valor de Mercado de Títulos-Valores	0.00		
Variaciones y Ganancias Cambiarias en Moneda Extranjera	1,452,104.27		
Productos por Inversiones en Acciones	385,940.58		
Productos por Promoción de Empresas	0.00		
<b>GASTOS</b>		66,634,776.49	
Pérdida por Valor de Mercado de Títulos-Valores	0.00		
Variaciones y Pérdidas Cambiarias en Moneda Extranjera	210,009.87		
Cuentas Incobrables y de Dudosa Recuperación	66,424,766.62		
Gastos por Promoción de Empresas	0.00		
<b>MARGEN DE OTROS PRODUCTOS Y GASTOS DE OPERACIÓN</b>			(64,796,731.64)
<b>MARGEN OPERACIONAL BRUTO</b>			77,012,447.74
<b>GASTOS DE ADMINISTRACIÓN</b>			81,777,457.46
<b>MARGEN OPERACIONAL NETO</b>			(4,765,009.72)
<b>PRODUCTOS Y GASTOS EXTRAORDINARIOS</b>		8,576,174.12	
Productos Extraordinarios	8,759,557.50		
Gastos Extraordinarios	183,383.38		
<b>PRODUCTOS Y GASTOS DE EJERCICIOS ANTERIORES</b>		(540,762.09)	
Productos de Ejercicios Anteriores	37,865.70		
Gastos de Ejercicios Anteriores	578,627.79		8,035,412.03
<b>GANANCIA (PÉRDIDA) BRUTA</b>			3,270,402.31
Impuesto sobre la Renta			597,400.34
<b>GANANCIA (PÉRDIDA) NETA</b>			2,673,001.97

 LIC. JULIO ROBERTO IBARRA QUEZADA CONTADOR GENERAL	 LIC. LUIS ALFREDO TURK MEJIA AUDITOR INTERNO
 LIC. MARCO ANTONIO PALACIOS LOPEZ VICEPRESIDENTE CONSEJO DE ADMINISTRACION EN FUNCIONES DE PRESIDENTE	 LIC. JOSE ADOLFO PORRAS GARIN GERENTE GENERAL