

BANCO FICOHSA GUATEMALA, S.A.
BALANCE GENERAL CONDENSADO AL 30 DE JUNIO DE 2017
(Cifras en Quetzales)

ACTIVO	TOTAL	MONEDA NACIONAL	MONEDA EXTRANJERA	PASIVO, OTRAS CUENTAS ACREEDORAS Y CAPITAL	TOTAL	MONEDA NACIONAL	MONEDA EXTRANJERA
DISPONIBILIDADES	287,287,828.31			OBLIGACIONES DEPOSITARIAS	1,271,108,597.03		
Caja		33,125,128.76	10,230,878.48	Depósitos Monetarios		148,368,844.09	68,409,090.29
Banco Central		104,327,601.87	72,441,790.69	Depósitos de Ahorro		33,044,674.69	14,604,684.87
Bancos del País		27,528,484.85	6,891,251.02	Depósitos a Plazo		710,631,843.12	282,998,658.65
Bancos del Exterior		0.00	16,788,659.49	Depósitos a la Orden		44,673.30	25,985.66
Cheques a Compensar		14,148,684.99	1,708,289.94	Depósitos con Restricciones		4,882,678.44	1,694.22
Giros sobre el Exterior		0.00	0.00				
INVERSIONES	260,832,099.90			CREDITOS OBTENIDOS	45,502,487.48		
En Títulos-Valores para Negociación		0.00	0.00	Del Banco Central		0.00	0.00
En Títulos-Valores para la Venta		144,223,337.15	0.00	De Instituciones Financieras Nacionales		18,750,000.00	0.00
En Títulos-Valores para su Vencimiento		27,844,470.73	88,764,271.42	De Instituciones Financieras Extranjeras		0.00	28,752,487.48
Operaciones de Reparto		0.00	0.00	De Organismos Internacionales		0.00	0.00
Certificados de Participación		0.00	0.00	OBLIGACIONES FINANCIERAS	23,850,000.00		
Intereses pagados en compra de Valores		0.00	0.00	Bonos		23,850,000.00	0.00
(-) Estimaciones por Valuación		0.00	0.00	Pagarés Financieros		0.00	0.00
		0.00	0.00	Obligaciones Financieras a la Orden		0.00	0.00
		0.00	0.00	Obligaciones Financieras con Restricciones		0.00	0.00
CARTERA DE CREDITOS	954,816,770.80			GASTOS FINANCIEROS POR PAGAR	6,345,209.46	3,570,431.40	2,774,778.06
Vigente		741,044,907.00	213,895,431.87	CUENTAS POR PAGAR	27,280,198.07	23,728,679.24	3,553,518.83
Vencida		44,710,877.56	3,852,811.57	PROVISIONES	5,841,020.74	5,841,020.74	0.00
(-) Estimaciones por Valuación		44,835,445.43	(3,852,811.57)	SUCURSALES, CASA MATRIZ Y DEPTOS. ADSCRITOS	0.00	0.00	0.00
				OTRAS OBLIGACIONES	0.00	0.00	0.00
PRODUCTOS FINANCIEROS POR COBRAR	5,163,110.79	4,353,673.83	809,536.96	CREDITOS DIFERIDOS	4,684,268.90	110,188.87	4,874,078.93
CUENTAS POR COBRAR	5,861,609.71	4,028,602.83	2,164,226.84	SUMA DEL PASIVO	1,884,681,782.68		
(-) Estimaciones por Valuación		(271,224.08)	(69,000.98)	OTRAS CUENTAS ACREEDORAS	3,915,188.82	3,105,651.96	809,536.86
BIENES REALIZABLES	0.00	0.00	0.00	CAPITAL CONTABLE	207,718,000.00		
(-) Estimaciones por Valuación		0.00	0.00	CAPITAL PAGADO		450,000,000.00	
INVERSIONES PERMANENTES	2,858,546.44	2,888,546.44	0.00	Capital Autorizado		(242,282,000.00)	
(-) Estimaciones por Valuación		0.00	0.00	(-) Capital no Pagado		0.00	
OTRAS INVERSIONES	30,829.79	30,829.79	0.00	Casa Matriz, Capital Asignado		0.00	
(-) Estimaciones por Valuación		0.00	0.00	APORTACIONES PERMANENTES	12,319,807.85	12,319,807.85	0.00
SUCURSALES, CASA MATRIZ Y DEPTOS. ADSCRITOS	0.00	0.00	0.00	RESERVAS DE CAPITAL	0.00	0.00	0.00
INMUEBLES Y MUEBLES	67,237,637.29	109,929,584.87	0.00	RESERVAS PARA ACTIVOS EXTRAORDINARIOS	0.00	0.00	0.00
(-) Depreciaciones Acumuladas		(42,691,927.58)	0.00	REVALUACIÓN DE ACTIVOS	0.00	0.00	0.00
CARGOS DIFERIDOS	27,088,849.54	47,988,382.03	0.00	OBLIGACIONES SUBORDINADAS	0.00	0.00	0.00
(-) Amortizaciones Acumuladas		(20,479,532.49)	0.00	GANANCIAS Y PÉRDIDAS POR FUSIÓN (+) (-)	0.00	0.00	0.00
				VALUACIÓN DE ACTIVOS DE RECUPERACIÓN DUDOSA (-)	(2,788,600.76)	(2,788,600.76)	0.00
				PROVISIÓN DE BENEFICIOS A EMPLEADOS (-)	0.00	0.00	0.00
				AJUSTES AL IMPUESTO SOBRE LA RENTA	0.00	0.00	0.00
				GANANCIAS O PÉRDIDAS POR CAMBIOS EN EL VALOR DE MERCADO DE LAS INVERSIONES (+) (-)	0.00	0.00	0.00
				RESULTADOS DE EJERCICIOS ANTERIORES (+) (-)	2,475,098.61	2,475,098.61	0.00
				RESULTADOS DEL EJERCICIO (+) (-)	2,673,001.87	2,673,001.87	0.00
				SUMA DEL CAPITAL CONTABLE	222,397,307.47		
SUMA DEL ACTIVO	1,611,204,276.97			SUMA PASIVO, OTRAS CUENTAS ACREEDORAS Y CAPITAL	1,611,204,276.97		

Guatemala 04 de Julio de 2017



CONTINGENCIAS, COMPROMISOS Y OTRAS RESPONSABILIDADES

CONTINGENCIAS Y COMPROMISOS	734,355,142.70
MERCADERÍAS EN DEPÓSITO	0.00



CUENTAS DE ORDEN

VALORES Y BIENES CEDIDOS EN GARANTÍA	28,682,854.67
GARANTÍAS CARTERA DE CREDITOS	289,110,504.11
MÁRGENES POR GIRAR	140,872,344.72
ADMINISTRACIONES AJENAS	55,452,526.24
DOCUMENTOS Y VALORES PROPIOS REMITIDOS	0.00
EMISIONES AUTORIZADAS DE OBLIGACIONES FINANCIERAS	476,043,840.00
OBLIGACIONES FINANCIERAS	476,043,840.00
OBLIGACIONES FINANCIERAS AMORTIZADAS	0.00
TÍTULOS SOBRE MERCADERÍAS EN DEPÓSITO	0.00
PÓLIZAS DE SEGUROS Y FIANZAS	0.00
OPERACIONES DE REPORTE	10,000,000.00
OTRAS CUENTAS DE ORDEN	289,894,160.81



Los saldos en moneda extranjera están expresados al tipo de cambio de referencia de Q.7.8365 por US\$1, publicado por el Banco de Guatemala el 30 de Junio de 2,017



 LIC. JULIO ROBERTO IBÁÑEZ QUEZADA
CONTADOR GENERAL

 LIC. LUIS ALFREDO TARRK MEJÍA
AUDITOR INTERNO

 LIC. MARCO ANTONIO PINEDA LÓPEZ
VICEPRESIDENTE CONSEJO DE ADMINISTRACIÓN
EN FUNCIONES DE PRESIDENTE

 LIC. JOSÉ ADOLFO PORRAS GARÍN
GERENTE GENERAL