

BANCO FICOHSA GUATEMALA, S.A.
BALANCE GENERAL CONDENSADO AL 31 DE MAYO DE 2017
(Cifras en Quetzales)

ACTIVO	TOTAL	MONEDA NACIONAL	MONEDA EXTRANJERA	PASIVO, OTRAS CUENTAS ACREEDORAS Y CAPITAL	TOTAL	MONEDA NACIONAL	MONEDA EXTRANJERA
DISPONIBILIDADES	273,178,548.82			OBLIGACIONES DEPOSITARIAS	1,256,942,354.26		
Caja		38,011,970.84	6,174,857.36	Depósitos Monetarios		146,907,749.95	72,846,719.38
Banco Central		103,499,529.24	54,758,584.86	Depósitos de Ahorro		32,398,758.32	15,983,120.01
Bancos del País		20,914,951.65	4,802,119.47	Depósitos a Plazo		694,759,908.52	289,308,377.53
Bancos del Exterior		0.00	40,111,552.48	Depósitos a la Orden		44,673.30	26,027.54
Cheques a Compensar		3,758,217.54	1,146,765.38	Depósitos con Restricciones		4,665,421.69	1,598.02
Giros sobre el Exterior		0.00	0.00				
INVERSIONES	244,772,989.18			CRÉDITOS OBTENIDOS	55,492,569.80		
En Títulos-Valores para Negociación		0.00	0.00	Del Banco Central		0.00	0.00
En Títulos-Valores para la Venta		125,228,471.68	0.00	De Instituciones Financieras Nacionales		25,000,000.00	0.00
En Títulos-Valores para su Vencimiento		29,640,127.05	89,904,390.45	De Instituciones Financieras Extranjeras		0.00	30,492,569.80
Operaciones de Reporto		0.00	0.00	De Organismos Internacionales		0.00	0.00
Certificados de Participación		0.00	0.00	OBLIGACIONES FINANCIERAS	22,200,000.00		
Intereses pagados en compra de Valores		0.00	0.00	Bonos		22,200,000.00	0.00
(-) Estimaciones por Valuación		0.00	0.00	Pagarés Financieros		0.00	0.00
				Obligaciones Financieras a la Orden		0.00	0.00
				Obligaciones Financieras con Restricciones		0.00	0.00
CARTERA DE CRÉDITOS	973,189,051.13			GASTOS FINANCIEROS POR PAGAR	5,759,336.11	3,082,769.65	2,676,566.46
Vigente		751,039,560.24	222,762,784.60	CUENTAS POR PAGAR	28,865,450.52	25,502,643.64	3,362,806.88
Vencida		41,480,769.99	3,611,616.77	PROVISIONES	5,230,963.14	5,230,963.14	0.00
(-) Estimaciones por Valuación		(40,850,294.35)	(4,855,386.12)	SUCURSALES, CASA MATRIZ Y DEPTOS. ADSCRITOS	0.00	0.00	0.00
				OTRAS OBLIGACIONES	0.00	0.00	0.00
PRODUCTOS FINANCIEROS POR COBRAR	8,405,522.02	7,717,192.13	688,329.89	CRÉDITOS DIFERIDOS	5,109,490.64	114,494.49	4,994,996.15
				SUMA DEL PASIVO	1,379,600,154.47		
CUENTAS POR COBRAR	7,603,036.51	6,501,835.78	1,432,568.67	OTRAS CUENTAS ACREEDORAS	3,908,529.75	3,220,199.86	688,329.89
(-) Estimaciones por Valuación		(271,224.08)	(60,143.86)	CAPITAL CONTABLE			
BIENES REALIZABLES	60,700.00	60,700.00	0.00	CAPITAL PAGADO	207,718,000.00		
(-) Estimaciones por Valuación		0.00	0.00	Capital Autorizado		450,000,000.00	
INVERSIONES PERMANENTES	2,888,546.44	2,888,546.44	0.00	(-) Capital no Pagado		(242,282,000.00)	
(-) Estimaciones por Valuación		0.00	0.00	Casa Matriz, Capital Asignado		0.00	
OTRAS INVERSIONES	0.00	0.00	0.00	APORTACIONES PERMANENTES	0.00	0.00	
(-) Estimaciones por Valuación		0.00	0.00	RESERVAS DE CAPITAL	12,319,807.65	12,319,807.65	
SUCURSALES, CASA MATRIZ Y DEPTOS. ADSCRITOS	0.00	0.00	0.00	RESERVAS PARA ACTIVOS EXTRAORDINARIOS	0.00	0.00	
INMUEBLES Y MUEBLES	65,641,094.09	107,386,531.87	0.00	REVALUACIÓN DE ACTIVOS	0.00	0.00	
(-) Depreciaciones Acumuladas		(41,745,437.78)	0.00	OBLIGACIONES SUBORDINADAS	0.00	0.00	
CARGOS DIFERIDOS	27,847,038.40	48,017,828.38	0.00	GANANCIAS Y PÉRDIDAS POR FUSIÓN (+) (-)	0.00	0.00	
(-) Amortizaciones Acumuladas		(20,170,789.98)	0.00	VALUACIÓN DE ACTIVOS DE RECUPERACIÓN DUDOSA (-)	(2,788,600.76)	(2,788,600.76)	
				PROVISIÓN DE BENEFICIOS A EMPLEADOS (-)	0.00	0.00	
				AJUSTES AL IMPUESTO SOBRE LA RENTA	0.00	0.00	
				GANANCIAS O PÉRDIDAS POR CAMBIOS EN EL VALOR DE MERCADO DE LAS INVERSIONES (+) (-)	0.00	0.00	
				RESULTADOS DE EJERCICIOS ANTERIORES (+) (-)	2,709,843.55	2,709,843.55	
				RESULTADOS DEL EJERCICIO (+) (-)	118,791.93	118,791.93	
				SUMA DEL CAPITAL CONTABLE	220,077,842.37		
SUMA DEL ACTIVO	1,603,586,526.59			SUMA PASIVO, OTRAS CUENTAS ACREEDORAS Y CAPITAL	1,603,586,526.59		





Guatemala 02 de Junio de 2017



CONTINGENCIAS, COMPROMISOS Y OTRAS RESPONSABILIDADES


CONTINGENCIAS Y COMPROMISOS MERCADERÍAS EN DEPÓSITO 733,166,199.21
0.00

CUENTAS DE ORDEN

VALORES Y BIENES CEDIDOS EN GARANTÍA 26,646,202.64
GARANTÍAS CARTERA DE CRÉDITOS 215,544,385.09
MÁRGENES POR GIRAR 180,792,309.00
ADMINISTRACIONES AJENAS 53,194,082.42
DOCUMENTOS Y VALORES PROPIOS REMITIDOS 1,308,906.65
EMISIONES AUTORIZADAS DE OBLIGACIONES FINANCIERAS 476,463,360.00
OBLIGACIONES FINANCIERAS 476,463,360.00
OBLIGACIONES FINANCIERAS AMORTIZADAS 0.00
TÍTULOS SOBRE MERCADERÍAS EN DEPÓSITO 0.00
PÓLIZAS DE SEGUROS Y FIANZAS 0.00
OPERACIONES DE REPORTO 20,000,000.00
OTRAS CUENTAS DE ORDEN 292,565,051.49



Los saldos en moneda extranjera están expresados al tipo de cambio de referencia de Q.7.35264 por US\$1, publicado por el Banco de Guatemala el 31 de mayo de 2.017