

**BANCO FICOHSA GUATEMALA, S.A.**  
BALANCE GENERAL CONDENSADO AL 28 DE FEBRERO DE 2017  
(Cifras en Quetzales)

ACTIVO	TOTAL	MONEDA NACIONAL	MONEDA EXTRANJERA	PASIVO, OTRAS CUENTAS ACREEDORAS Y CAPITAL	TOTAL	MONEDA NACIONAL	MONEDA EXTRANJERA
<b>DISPONIBILIDADES</b>	236,993,951.31			<b>OBLIGACIONES DEPOSITARIAS</b>	1,235,224,047.09		
Caja		30,944,083.11	14,065,082.56	Depósitos Monetarios		127,280,476.42	69,935,873.32
Banco Central		101,693,492.52	52,762,559.95	Depósitos de Ahorro		31,942,741.48	18,237,832.33
Bancos del País		13,121,156.23	22,952.94	Depósitos a Plazo		688,079,863.48	295,050,141.52
Bancos del Exterior		0.00	14,453,006.54	Depósitos a la Orden		44,031.19	12,010.25
Cheques a Compensar		8,290,279.56	1,641,337.90	Depósitos con Restricciones		4,639,776.48	1,300.62
Giros sobre el Exterior		0.00	0.00				
				<b>CRÉDITOS OBTENIDOS</b>	87,448,207.00		
<b>INVERSIONES</b>	189,842,225.36			Del Banco Central		0.00	0.00
En Títulos-Valores para Negociación		0.00	0.00	De Instituciones Financieras Nacionales		25,000,000.00	36,658,387.00
En Títulos-Valores para la Venta		61,948,754.64	0.00	De Instituciones Financieras Extranjeras		0.00	25,789,820.00
En Títulos-Valores para su Vencimiento		33,801,774.05	94,091,696.67	De Organismos Internacionales		0.00	0.00
Operaciones de Reporto		0.00	0.00	<b>OBLIGACIONES FINANCIERAS</b>	6,150,000.00		
Certificados de Participación		0.00	0.00	Bonos		6,150,000.00	0.00
Intereses pagados en compra de Valores		0.00	0.00	Pagarés Financieros		0.00	0.00
(-) Estimaciones por Valuación		0.00	0.00	Obligaciones Financieras a la Orden		0.00	0.00
				Obligaciones Financieras con Restricciones		0.00	0.00
<b>CARTERA DE CRÉDITOS</b>	1,056,000,452.47			<b>GASTOS FINANCIEROS POR PAGAR</b>	4,600,389.78	2,417,132.01	2,183,257.77
Vigente		781,340,650.57	278,776,781.90	<b>CUENTAS POR PAGAR</b>	27,780,629.56	25,379,446.94	2,401,182.62
Vencida		35,268,077.65	4,853,370.11	<b>PROVISIONES</b>	4,989,412.27	4,989,412.27	0.00
(-) Estimaciones por Valuación		(36,176,930.78)	(7,861,496.98)	SUCURSALES, CASA MATRIZ Y DEPTOS. ADSCRITOS	0.00	0.00	0.00
				OTRAS OBLIGACIONES	0.00	0.00	0.00
<b>PRODUCTOS FINANCIEROS POR COBRAR</b>	6,389,213.95	5,546,777.84	842,436.11	<b>CRÉDITOS DIFERIDOS</b>	5,369,373.72	0.00	5,369,373.72
<b>CUENTAS POR COBRAR</b>	9,093,213.19	7,780,289.80	1,591,664.58	SUMA DEL PASIVO	1,371,562,059.42		
(-) Estimaciones por Valuación		(247,285.57)	(31,455.62)	<b>OTRAS CUENTAS ACREEDORAS</b>	3,555,961.78	2,713,525.67	842,436.11
<b>BIENES REALIZABLES</b>	230,675.08	230,675.08	0.00	<b>CAPITAL CONTABLE</b>	207,718,000.00		
(-) Estimaciones por Valuación		0.00	0.00	Capital Autorizado		450,000,000.00	
<b>INVERSIONES PERMANENTES</b>	4,007,302.24	4,007,302.24	0.00	(-) Capital no Pagado		(242,282,000.00)	
(-) Estimaciones por Valuación		0.00	0.00	Casa Matriz, Capital Asignado		0.00	
<b>OTRAS INVERSIONES</b>	0.00	0.00	0.00	<b>APORTACIONES PERMANENTES</b>	0.00	0.00	
(-) Estimaciones por Valuación		0.00	0.00	RESERVAS DE CAPITAL	12,319,807.65	12,319,807.65	
<b>SUCURSALES, CASA MATRIZ Y DEPTOS. ADSCRITOS</b>	0.00	0.00	0.00	RESERVAS PARA ACTIVOS EXTRAORDINARIOS	0.00	0.00	
<b>INMUEBLES Y MUEBLES</b>	67,327,304.08	107,218,929.19	0.00	REVALUACIÓN DE ACTIVOS	0.00	0.00	
(-) Depreciaciones Acumuladas		(39,891,625.11)	0.00	OBLIGACIONES SUBORDINADAS	0.00	0.00	
<b>CARGOS DIFERIDOS</b>	28,238,802.15	47,893,239.88	0.00	GANANCIAS Y PÉRDIDAS POR FUSIÓN (+) (-)	0.00	0.00	
(-) Amortizaciones Acumuladas		(19,654,437.73)	0.00	VALUACIÓN DE ACTIVOS DE RECUPERACIÓN DUDOSA (-)	(2,788,600.76)	(2,788,600.76)	
				PROVISIÓN DE BENEFICIOS A EMPLEADOS (-)	0.00	0.00	
<b>SUMA DEL ACTIVO</b>	1,598,123,139.83			AJUSTES AL IMPUESTO SOBRE LA RENTA	0.00	0.00	
				GANANCIAS O PÉRDIDAS POR CAMBIOS EN EL VALOR DE MERCADO DE LAS INVERSIONES (+) (-)	0.00	0.00	
				RESULTADOS DE EJERCICIOS ANTERIORES (+) (-)	4,099,550.20	4,099,550.20	
				RESULTADOS DEL EJERCICIO (+) (-)	1,656,361.54	1,656,361.54	
				SUMA DEL CAPITAL CONTABLE	223,005,118.63		
				<b>SUMA PASIVO, OTRAS CUENTAS ACREEDORAS Y CAPITAL</b>	1,598,123,139.83		

Guatemala 03 de Marzo de 2017


**CONTINGENCIAS, COMPROMISOS Y OTRAS RESPONSABILIDADES**

CONTINGENCIAS Y COMPROMISOS	752,920,066.13
MERCADERÍAS EN DEPÓSITO	0.00


**CUENTAS DE ORDEN**


VALORES Y BIENES CEDIDOS EN GARANTÍA	26,703,752.27
GARANTÍAS CARTERA DE CRÉDITOS	271,827,045.76
MÁRGENES POR GIRAR	126,147,182.40
ADMINISTRACIONES AJENAS	75,487,490.59
DOCUMENTOS Y VALORES PROPIOS REMITIDOS	0.00
EMISIONES AUTORIZADAS DE OBLIGACIONES FINANCIERAS	476,844,480.00
OBLIGACIONES FINANCIERAS	476,844,480.00
OBLIGACIONES FINANCIERAS AMORTIZADAS	0.00
TÍTULOS SOBRE MERCADERÍAS EN DEPÓSITO	0.00
PÓLIZAS DE SEGUROS Y FIANZAS	0.00
OPERACIONES DE REPORTO	52,000,000.00
OTRAS CUENTAS DE ORDEN	267,716,234.93

Los saldos en moneda extranjera están expresados al tipo de cambio de referencia de Q.7.36852 por US\$1, publicado por el Banco de Guatemala el 28 de febrero de 2017




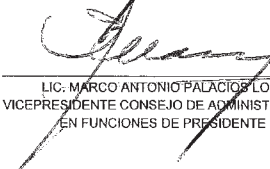
LIC. JULIO ROBERTO IBÁÑEZ QUEZADA  
CONTADOR GENERAL






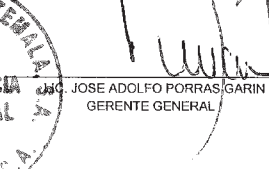
LICDA. VILMA YOLANDA CORDOVA CITALAN  
AUDITOR INTERNO





LIC. MARCO ANTONIO PALACIOS LOPEZ  
VICEPRESIDENTE CONSEJO DE ADMINISTRACION  
EN FUNCIONES DE PRESIDENTE





JOSE ADOLFO PORRAS GARIN  
GERENTE GENERAL

