



BANCO FICOHSA GUATEMALA, S.A.  
ESTADO DE RESULTADOS CONDENSADO  
Del 01 de enero al 28 de febrero de 2017  
(Cifras en Quetzales)


<b>PRODUCTOS FINANCIEROS</b>		63,873,935.66	
Intereses	52,368,184.55		
Comisiones	11,505,751.11		
Negociación de Títulos-Valores	0.00		
Diferencias de precio en Operaciones de Reporto	0.00		
<b>GASTOS FINANCIEROS</b>		13,438,233.48	
Intereses	12,335,980.23		
Comisiones	79,325.17		
Beneficios Adicionales	0.00		
Negociación de Títulos-Valores	138,241.56		
Cuota de Formación FOPA	591,705.24		
Productos no Cobrados	0.00		
Diferencias de precio en Operaciones de Reporto	292,981.28		
<b>MARGEN POR INVERSIONES</b>			50,435,702.18
<b>PRODUCTOS POR SERVICIOS</b>		3,724,244.56	
Comisiones por Servicios Diversos	1,862,254.86		
Arrendamientos	0.00		
Almacenaje	0.00		
Avalúos e Inspecciones	0.00		
Manejo de Cuenta	1,764,990.17		
Otros	96,999.53		
<b>GASTOS POR SERVICIOS</b>		6,524,892.32	
Comisiones por Servicios	6,524,892.32		
<b>MARGEN POR SERVICIOS</b>			(2,800,647.76)
<b>OTROS PRODUCTOS Y GASTOS DE OPERACIÓN</b>			
<b>PRODUCTOS</b>		576,953.06	
Ganancia por Valor de Mercado de Títulos-Valores	0.00		
Variaciones y Ganancias Cambiarias en Moneda Extranjera	576,953.06		
Productos por Inversiones en Acciones	0.00		
Productos por Promoción de Empresas	0.00		
<b>GASTOS</b>		21,617,536.17	
Pérdida por Valor de Mercado de Títulos-Valores	0.00		
Variaciones y Pérdidas Cambiarias en Moneda Extranjera	170,075.78		
Cuentas Incobrables y de Dudosa Recuperación	21,447,460.39		
Gastos por Promoción de Empresas	0.00		
<b>MARGEN DE OTROS PRODUCTOS Y GASTOS DE OPERACIÓN</b>			-21,040,583.11
<b>MARGEN OPERACIONAL BRUTO</b>			26,594,471.31
<b>GASTOS DE ADMINISTRACIÓN</b>			26,891,929.30
<b>MARGEN OPERACIONAL NETO</b>			(297,457.99)
<b>PRODUCTOS Y GASTOS EXTRAORDINARIOS</b>		2,300,998.40	
Productos Extraordinarios	2,361,706.71		
Gastos Extraordinarios	60,708.31		
<b>PRODUCTOS Y GASTOS DE EJERCICIOS ANTERIORES</b>		(80,597.75)	
Productos de Ejercicios Anteriores	37,865.70		
Gastos de Ejercicios Anteriores	118,463.45		
<b>GANANCIA (PÉRDIDA) BRUTA</b>			1,922,942.66
Impuesto sobre la Renta			266,581.12
<b>GANANCIA (PÉRDIDA) NETA</b>			1,656,361.54




LIC. JULIO ROBERTO IBAÑEZ QUEZADA  
CONTADOR GENERAL



LICDA. VILMA YOLANDA CORDOVA CITALAN  
AUDITOR INTERNO



LIC. MARCO ANTONIO PALACIOS LOPEZ  
VICEPRESIDENTE CONSEJO DE ADMINISTRACION  
EN FUNCIONES DE PRESIDENTE



LIC. JOSE ADOLFO PORRÁS GARÍN  
GERENTE GENERAL