



BANCO FICOHSA GUATEMALA, S.A.
ESTADO DE RESULTADOS CONDENSADO
Del 01 de enero al 30 de noviembre de 2016
(Cifras en Quetzales)


PRODUCTOS FINANCIEROS		338,750,838.86	
Intereses	268,742,790.73		
Comisiones	70,008,048.13		
Negociación de Títulos-Valores	0.00		
Diferencias de precio en Operaciones de Reporto	0.00		
GASTOS FINANCIEROS		83,811,415.67	
Intereses	78,095,759.78		
Comisiones	529,295.11		
Beneficios Adicionales	0.00		
Negociación de Títulos-Valores	984,378.87		
Cuota de Formación FOPA	3,561,835.37		
Productos no Cobrados	0.00		
Diferencias de precio en Operaciones de Reporto	640,146.54		
MARGEN POR INVERSIONES			254,939,423.19
PRODUCTOS POR SERVICIOS		24,569,543.10	
Comisiones por Servicios Diversos	8,168,741.14		
Arrendamientos	0.00		
Almacenaje	0.00		
Avalúos e Inspecciones	0.00		
Manejo de Cuenta	15,673,512.44		
Otros	727,289.52		
GASTOS POR SERVICIOS		39,495,536.92	
Comisiones por Servicios	39,495,536.92		
MARGEN POR SERVICIOS			(14,925,993.82)
OTROS PRODUCTOS Y GASTOS DE OPERACIÓN			
PRODUCTOS		3,794,249.89	
Ganancia por Valor de Mercado de Títulos-Valores	0.00		
Variaciones y Ganancias Cambiarias en Moneda Extranjera	3,315,775.12		
Productos por Inversiones en Acciones	478,474.77		
Productos por Promoción de Empresas	0.00		
GASTOS		103,163,539.55	
Pérdida por Valor de Mercado de Títulos-Valores	0.00		
Variaciones y Pérdidas Cambiarias en Moneda Extranjera	396,735.56		
Cuentas Incobrables y de Duda Recuperación	102,766,803.99		
Gastos por Promoción de Empresas	0.00		
MARGEN DE OTROS PRODUCTOS Y GASTOS DE OPERACIÓN			-99,369,289.66
MARGEN OPERACIONAL BRUTO			140,644,139.71
GASTOS DE ADMINISTRACIÓN			157,220,846.82
MARGEN OPERACIONAL NETO			(16,576,707.11)
PRODUCTOS Y GASTOS EXTRAORDINARIOS		11,766,934.52	
Productos Extraordinarios	12,657,737.74		
Gastos Extraordinarios	890,803.22		
PRODUCTOS Y GASTOS DE EJERCICIOS ANTERIORES		(1,030,842.49)	
Productos de Ejercicios Anteriores	225,288.26		
Gastos de Ejercicios Anteriores	1,256,130.75		10,736,092.03
GANANCIA (PÉRDIDA) BRUTA			(5,840,615.08)
Impuesto sobre la Renta			0.00
GANANCIA (PÉRDIDA) NETA			(5,840,615.08)


LIC. JULIO ROBERTO IBÁÑEZ QUEZADA
CONTADOR GENERAL




LICDA. VILMA YOLANDA CORDOVA CITALAN
AUDITOR INTERNO




LIC. MARCO ANTONIO PALACIOS LOPEZ
VICEPRESIDENTE CONSEJO DE ADMINISTRACION
EN FUNCIONES DE PRESIDENTE




LIC. JOSE ADOLFO PORRAS GARIN
GERENTE GENERAL