








SUPERINTENDENCIA DE BANCOS
Guatemala, C. A.

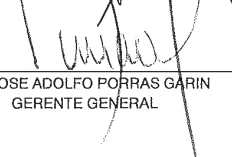
BANCO FICOHSA GUATEMALA, S.A.
ESTADO DE RESULTADOS CONDENSADO
Del 01 de enero al 31 de marzo de 2014
(Cifras en Quetzales)

PRODUCTOS FINANCIEROS		94,539,068.99	
Intereses	73,536,722.22		
Comisiones	21,002,346.77		
Negociación de Títulos-Valores	0.00		
Diferencias de precio en Operaciones de Reporto	0.00		
GASTOS FINANCIEROS		20,735,053.19	
Intereses	19,480,884.27		
Comisiones	422,526.24		
Beneficios Adicionales	0.00		
Negociación de Títulos-Valores	182,511.79		
Cuota de Formación FOPA	548,473.36		
Productos no Cobrados	0.00		
Diferencias de precio en Operaciones de Reporto	100,657.53		
MARGEN POR INVERSIONES		4,676,892.36	73,804,015.80
PRODUCTOS POR SERVICIOS			
Comisiones por Servicios Diversos	1,005,001.44		
Arrendamientos	0.00		
Almacenaje	0.00		
Avalúos e Inspecciones	0.00		
Manejo de Cuenta	3,517,671.35		
Otros	154,219.57		
GASTOS POR SERVICIOS		19,642,851.45	
Comisiones por Servicios	19,642,851.45		
MARGEN POR SERVICIOS			(14,965,959.09)
OTROS PRODUCTOS Y GASTOS DE OPERACIÓN			
PRODUCTOS		726,164.41	
Ganancia por Valor de Mercado de Títulos-Valores	0.00		
Variaciones y Ganancias Cambiarias en Moneda Extranjera	726,164.41		
Productos por Inversiones en Acciones	0.00		
Productos por Promoción de Empresas	0.00		
GASTOS		21,591,466.87	
Pérdida por Valor de Mercado de Títulos-Valores	0.00		
Variaciones y Pérdidas Cambiarias en Moneda Extranjera	353,377.61		
Cuentas Incobrables y de Dudosa Recuperación	21,238,089.26		
Gastos por Promoción de Empresas	0.00		
MARGEN DE OTROS PRODUCTOS Y GASTOS DE OPERACIÓN			-20,865,302.46
MARGEN OPERACIONAL BRUTO			37,972,754.25
GASTOS DE ADMINISTRACIÓN			47,110,181.08
MARGEN OPERACIONAL NETO			(9,137,426.83)
PRODUCTOS Y GASTOS EXTRAORDINARIOS		(200,958.66)	
Productos Extraordinarios	264,408.61		
Gastos Extraordinarios	465,367.27		
PRODUCTOS Y GASTOS DE EJERCICIOS ANTERIORES		62,000.77	
Productos de Ejercicios Anteriores	62,000.77		
Gastos de Ejercicios Anteriores	0.00		(138,957.89)
GANANCIA (PÉRDIDA) BRUTA			(9,276,384.72)
Impuesto sobre la Renta			0.00
GANANCIA (PÉRDIDA) NETA			(9,276,384.72)


 LIC. JULIO ROBERTO IBÁÑEZ QUEZADA
 CONTADOR GENERAL



 LIC. MARCO ANTONIO PALACIOS LOPEZ
 VICEPRESIDENTE CONSEJO DE ADMINISTRACION
 EN FUNCIONES DE PRESIDENTE


 LICDA. VILMA YOLANDA GORDOVA CITA
 AUDITOR INTERNO



 LIC. JOSE ADOLFO PORRAS GARIN
 GERENTE GENERAL