





BANCO FICOHSA GUATEMALA, S.A.  
ESTADO DE RESULTADOS CONDENSADO  
Del 01 de enero al 30 de septiembre de 2014  
(Cifras en Quetzales)

PRODUCTOS FINANCIEROS		306,570,130.32	
Intereses	235,143,757.70		
Comisiones	71,426,372.62		
Negociación de Títulos-Valores	0.00		
Diferencias de precio en Operaciones de Reporto	0.00		
GASTOS FINANCIEROS		65,749,165.47	
Intereses	60,387,712.47		
Comisiones	1,038,118.12		
Beneficios Adicionales	0.00		
Negociación de Títulos-Valores	485,298.85		
Cuota de Formación FOPA	1,812,005.41		
Productos no Cobrados	0.00		
Diferencias de precio en Operaciones de Reporto	2,026,030.62		
MARGEN FOR INVERSIONES			240,820,964.85
PRODUCTOS POR SERVICIOS		19,710,056.13	
Comisiones por Servicios Diversos	3,481,298.63		
Arrendamientos	0.00		
Almacenaje	0.00		
Avalúos e Inspecciones	0.00		
Manejo de Cuenta	15,618,671.35		
Otros	610,086.15		
GASTOS POR SERVICIOS		57,849,535.32	
Comisiones por Servicios	57,849,535.32		
MARGEN FOR SERVICIOS			(38,139,479.19)
OTROS PRODUCTOS Y GASTOS DE OPERACIÓN			
PRODUCTOS		2,364,854.20	
Ganancia por Valor de Mercado de Títulos-Valores	0.00		
Variaciones y Ganancias Cambiarias en Moneda Extranjera	2,364,854.20		
Productos por Inversiones en Acciones	0.00		
Productos por Promoción de Empresas	0.00		
GASTOS		62,277,339.58	
Pérdida por Valor de Mercado de Títulos-Valores	0.00		
Variaciones y Pérdidas Cambiarias en Moneda Extranjera	691,106.05		
Cuentas Incobrables y de Dudosa Recuperación	61,586,233.53		
Gastos por Promoción de Empresas	0.00		
MARGEN DE OTROS PRODUCTOS Y GASTOS DE OPERACIÓN			-59,912,485.38
MARGEN OPERACIONAL BRUTO			142,769,000.28
GASTOS DE ADMINISTRACIÓN			146,822,974.23
MARGEN OPERACIONAL NETO			(4,053,973.95)
PRODUCTOS Y GASTOS EXTRAORDINARIOS		17,088.84	
Productos Extraordinarios	1,805,504.22		
Gastos Extraordinarios	1,788,415.38		
PRODUCTOS Y GASTOS DE EJERCICIOS ANTERIORES		(6,234,858.18)	
Productos de Ejercicios Anteriores	62,000.77		
Gastos de Ejercicios Anteriores	6,296,858.95		(6,217,769.34)
<b>GANANCIA (PÉRDIDA) BRUTA</b>			(10,271,743.29)
Impuesto sobre la Renta			0.00
<b>GANANCIA (PÉRDIDA) NETA</b>			<b>(10,271,743.29)</b>

  
 LIC. JULIO ROBERTO IBÁÑEZ QUEZADA  
 CONTADOR GENERAL

  
 LIC. MARCO ANTONIO PALACIOS LOPEZ  
 VICEPRESIDENTE CONSEJO DE ADMINISTRACION  
 EN FUNCIONES DE PRESIDENTE

  
 LICDA. VILMA YOLANDA GORDOVA CITALAN  
 AUDITOR INTERNO

  
 LIC. JOSE ADOLFO PORRAS GARIN  
 GERENTE GENERAL