



BANCO FICOHSA GUATEMALA, S.A.
ESTADO DE RESULTADOS CONDENSADO
Del 01 de enero al 31 de octubre de 2014
(Cifras en Quetzales)


PRODUCTOS FINANCIEROS		343,212,240.22	
Intereses	262,968,040.98		
Comisiones	80,244,199.24		
Negociación de Títulos-Valores	0.00		
Diferencias de precio en Operaciones de Reporto	0.00		
GASTOS FINANCIEROS		73,822,171.93	
Intereses	67,852,474.54		
Comisiones	1,107,657.40		
Beneficios Adicionales	0.00		
Negociación de Títulos-Valores	488,929.64		
Cuota de Formación FOPA	2,062,171.91		
Productos no Cobrados	0.00		
Diferencias de precio en Operaciones de Reporto	2,310,938.44		
MARGEN POR INVERSIONES		20,950,769.34	269,390,068.29
PRODUCTOS POR SERVICIOS			
Comisiones por Servicios Diversos	3,827,593.67		
Arrendamientos	0.00		
Almacenaje	0.00		
Avalúos e Inspecciones	0.00		
Manejo de Cuenta	16,351,334.25		
Otros	771,841.42		
GASTOS POR SERVICIOS		63,276,318.62	
Comisiones por Servicios	63,276,318.62		
MARGEN POR SERVICIOS			(42,325,549.28)
OTROS PRODUCTOS Y GASTOS DE OPERACIÓN			
PRODUCTOS		2,603,347.91	
Ganancia por Valor de Mercado de Títulos-Valores	0.00		
Variaciones y Ganancias Cambiarias en Moneda Extranjera	2,603,347.91		
Productos por Inversiones en Acciones	0.00		
Productos por Promoción de Empresas	0.00		
GASTOS		67,781,846.06	
Pérdida por Valor de Mercado de Títulos-Valores	0.00		
Variaciones y Pérdidas Cambiarias en Moneda Extranjera	329,163.83		
Cuentas Incobrables y de Dudosa Recuperación	67,452,682.23		
Gastos por Promoción de Empresas	0.00		
MARGEN DE OTROS PRODUCTOS Y GASTOS DE OPERACIÓN			-65,178,498.15
MARGEN OPERACIONAL BRUTO			161,886,020.86
GASTOS DE ADMINISTRACIÓN			163,255,802.65
MARGEN OPERACIONAL NETO			(1,369,781.79)
PRODUCTOS Y GASTOS EXTRAORDINARIOS		297,167.76	
Productos Extraordinarios	2,255,862.31		
Gastos Extraordinarios	1,958,694.55		
PRODUCTOS Y GASTOS DE EJERCICIOS ANTERIORES		(8,090,703.97)	
Productos de Ejercicios Anteriores	113,040.87		
Gastos de Ejercicios Anteriores	8,203,744.84		(7,793,536.21)
GANANCIA (PÉRDIDA) BRUTA			(9,163,318.00)
Impuesto sobre la Renta			0.00
GANANCIA (PÉRDIDA) NETA			(9,163,318.00)


LIC. JULIO ROBERTO BAÑEZ
CONTADOR GENERAL


LICDA. VILMA YOLANDA CORDOVA
AUDITOR INTERNO


LIC. MARCO ANTONIO PALACIOS LOPEZ
VICEPRESIDENTE CONSEJO DE ADMINISTRACION
EN FUNCIONES DE PRESIDENTE




LIC. JOSE ADOLFO PORRAS GARIN
GERENTE GENERAL

