


BANCO FICOHSA GUATEMALA, S.A.  
ESTADO DE RESULTADOS CONDENSADO  
Del 01 de enero al 31 de mayo de 2015  
(Cifras en Quetzales)


<b>PRODUCTOS FINANCIEROS</b>		188,146,559.91	
Intereses	148,564,191.85		
Comisiones	39,582,368.06		
Negociación de Títulos-Valores	0.00		
Diferencias de precio en Operaciones de Reporto	0.00		
<b>GASTOS FINANCIEROS</b>		39,921,074.19	
Intereses	37,157,528.17		
Comisiones	467,104.60		
Beneficios Adicionales	0.00		
Negociación de Títulos-Valores	322,768.73		
Cuota de Formación FOPA	1,352,434.68		
Productos no Cobrados	0.00		
Diferencias de precio en Operaciones de Reporto	621,238.01		
<b>MARGEN POR INVERSIONES</b>			148,225,485.72
<b>PRODUCTOS POR SERVICIOS</b>		11,423,975.99	
Comisiones por Servicios Diversos	1,697,542.32		
Arrendamientos	0.00		
Almacenaje	0.00		
Avalúos e Inspecciones	0.00		
Manejo de Cuenta	9,371,223.19		
Otros	355,210.48		
<b>GASTOS POR SERVICIOS</b>		27,576,273.05	
Comisiones por Servicios	27,576,273.05		
<b>MARGEN POR SERVICIOS</b>			(16,152,297.06)
<b>OTROS PRODUCTOS Y GASTOS DE OPERACIÓN</b>			
<b>PRODUCTOS</b>		1,626,631.67	
Ganancia por Valor de Mercado de Títulos-Valores	0.00		
Variaciones y Ganancias Cambiarias en Moneda Extranjera	1,208,779.75		
Productos por Inversiones en Acciones	417,851.92		
Productos por Promoción de Empresas	0.00		
<b>GASTOS</b>		49,121,645.89	
Pérdida por Valor de Mercado de Títulos-Valores	0.00		
Variaciones y Pérdidas Cambiarias en Moneda Extranjera	81,027.67		
Cuentas Incobrables y de Dudosa Recuperación	49,040,618.22		
Gastos por Promoción de Empresas	0.00		
<b>MARGEN DE OTROS PRODUCTOS Y GASTOS DE OPERACIÓN</b>			-47,495,014.22
<b>MARGEN OPERACIONAL BRUTO</b>			84,578,174.44
<b>GASTOS DE ADMINISTRACIÓN</b>			87,213,175.75
<b>MARGEN OPERACIONAL NETO</b>			(2,635,001.31)
<b>PRODUCTOS Y GASTOS EXTRAORDINARIOS</b>		2,457,474.07	
Productos Extraordinarios	3,740,900.95		
Gastos Extraordinarios	1,283,426.88		
<b>PRODUCTOS Y GASTOS DE EJERCICIOS ANTERIORES</b>		272,477.78	
Productos de Ejercicios Anteriores	377,737.05		
Gastos de Ejercicios Anteriores	105,259.27		2,729,951.85
<b>GANANCIA (PÉRDIDA) BRUTA</b>			94,950.54
Impuesto sobre la Renta			0.00
<b>GANANCIA (PÉRDIDA) NETA</b>			94,950.54

  
LIC. JULIO ROBERTO IBÁÑEZ QUEZADA  
CONTADOR GENERAL




  
LICDA. VILMA YOLANDA CORDOVA CITADAN  
AUDITOR INTERNO



  
LIC. MARCO ANTONIO PALACIOS LOPEZ  
VICEPRESIDENTE CONSEJO DE ADMINISTRACION  
EN FUNCIONES DE PRESIDENTE



  
LIC. JOSE ADOLFO PORRAS GARIN  
GERENTE GENERAL