







BANCO FICOHSA GUATEMALA, S.A.
ESTADO DE RESULTADOS CONDENSADO
Del 01 de enero al 30 de junio de 2015
(Cifras en Quetzales)


PRODUCTOS FINANCIEROS		225,207,644.60	
Intereses	177,603,209.34		
Comisiones	47,604,435.26		
Negociación de Títulos-Valores	0.00		
Diferencias de precio en Operaciones de Reporto	0.00		
GASTOS FINANCIEROS		47,783,371.18	
Intereses	44,216,809.03		
Comisiones	580,431.52		
Beneficios Adicionales	0.00		
Negociación de Títulos-Valores	436,470.98		
Cuota de Formación FOPA	1,638,585.17		
Productos no Cobrados	0.00		
Diferencias de precio en Operaciones de Reporto	911,074.48		
MARGEN POR INVERSIONES			177,424,273.42
PRODUCTOS POR SERVICIOS		13,754,837.49	
Comisiones por Servicios Diversos	1,981,473.67		
Arrendamientos	0.00		
Almacenaje	0.00		
Avalúos e Inspecciones	0.00		
Manejo de Cuenta	11,383,010.08		
Otros	390,353.74		
GASTOS POR SERVICIOS		33,652,480.59	
Comisiones por Servicios	33,652,480.59		
MARGEN POR SERVICIOS			(19,897,643.10)
OTROS PRODUCTOS Y GASTOS DE OPERACIÓN			
PRODUCTOS		1,864,837.50	
Ganancia por Valor de Mercado de Títulos-Valores	0.00		
Variaciones y Ganancias Cambiarias en Moneda Extranjera	1,446,985.58		
Productos por Inversiones en Acciones	417,851.92		
Productos por Promoción de Empresas	0.00		
GASTOS		57,760,077.95	
Pérdida por Valor de Mercado de Títulos-Valores	0.00		
Variaciones y Pérdidas Cambiarias en Moneda Extranjera	90,609.78		
Cuentas Incobrables y de Dudosas Recuperación	57,669,468.17		
Gastos por Promoción de Empresas	0.00		
MARGEN DE OTROS PRODUCTOS Y GASTOS DE OPERACIÓN			-55,895,240.45
MARGEN OPERACIONAL BRUTO			101,631,389.87
GASTOS DE ADMINISTRACIÓN			104,726,239.08
MARGEN OPERACIONAL NETO			(3,094,849.21)
PRODUCTOS Y GASTOS EXTRAORDINARIOS		2,990,695.89	
Productos Extraordinarios	4,472,133.21		
Gastos Extraordinarios	1,481,437.32		
PRODUCTOS Y GASTOS DE EJERCICIOS ANTERIORES		272,477.78	
Productos de Ejercicios Anteriores	377,737.05		
Gastos de Ejercicios Anteriores	105,259.27		3,263,173.67
GANANCIA (PÉRDIDA) BRUTA			168,324.46
Impuesto sobre la Renta			0.00
GANANCIA (PÉRDIDA) NETA			168,324.46





LIC. JULIO ROBERTO IBÁÑEZ QUEZADA
CONTADOR GENERAL
 



LICDA. VILMA YOLANDA CORDOVA CIFUENTES
AUDITOR INTERNO
 



LIC. MARCO ANTONIO PALACIOS LÓPEZ
VICEPRESIDENTE - CONSEJO DE ADMINISTRACIÓN
EN FUNCIONES DE PRESIDENTE
 



LIC. JOSE ADOLFO PORRAS GARIN
GERENTE GENERAL
 