




BANCO FICOHSA GUATEMALA, S.A.  
ESTADO DE RESULTADOS CONDENSADO  
Del 01 de enero al 31 de agosto de 2015  
(Cifras en Quetzales)

<b>PRODUCTOS FINANCIEROS</b>		299,461,185.05	
Intereses	235,973,508.75		
Comisiones	63,487,676.30		
Negociación de Títulos-Valores	0.00		
Diferencias de precio en Operaciones de Reporto	0.00		
<b>GASTOS FINANCIEROS</b>		64,422,296.49	
Intereses	59,511,315.50		
Comisiones	785,079.96		
Beneficios Adicionales	0.00		
Negociación de Títulos-Valores	570,051.54		
Cuota de Formación FOPA	2,232,681.70		
Productos no Cobrados	0.00		
Diferencias de precio en Operaciones de Reporto	1,323,167.79		
<b>MARGEN POR INVERSIONES</b>			235,038,888.56
<b>PRODUCTOS POR SERVICIOS</b>		18,708,549.64	
Comisiones por Servicios Diversos	2,633,506.74		
Arrendamientos	0.00		
Almacenaje	0.00		
Avalúos e Inspecciones	0.00		
Manejo de Cuenta	15,388,315.95		
Otros	686,726.95		
<b>GASTOS POR SERVICIOS</b>		45,708,327.50	
Comisiones por Servicios	45,708,327.50		
<b>MARGEN POR SERVICIOS</b>			(26,999,777.86)
<b>OTROS PRODUCTOS Y GASTOS DE OPERACIÓN</b>			
<b>PRODUCTOS</b>		2,437,805.11	
Ganancia por Valor de Mercado de Títulos-Valores	0.00		
Variaciones y Ganancias Cambiarias en Moneda Extranjera	2,019,953.19		
Productos por Inversiones en Acciones	417,851.92		
Productos por Promoción de Empresas	0.00		
<b>GASTOS</b>		72,614,293.82	
Pérdida por Valor de Mercado de Títulos-Valores	0.00		
Variaciones y Pérdidas Cambiarias en Moneda Extranjera	117,238.12		
Cuentas Incobrables y de Dudosa Recuperación	72,497,055.70		
Gastos por Promoción de Empresas	0.00		
<b>MARGEN DE OTROS PRODUCTOS Y GASTOS DE OPERACIÓN</b>			-70,176,488.71
<b>MARGEN OPERACIONAL BRUTO</b>			137,862,621.99
<b>GASTOS DE ADMINISTRACIÓN</b>			142,502,564.08
<b>MARGEN OPERACIONAL NETO</b>			(4,639,942.09)
<b>PRODUCTOS Y GASTOS EXTRAORDINARIOS</b>		4,520,336.79	
Productos Extraordinarios	6,642,157.72		
Gastos Extraordinarios	2,121,820.93		
<b>PRODUCTOS Y GASTOS DE EJERCICIOS ANTERIORES</b>		252,140.38	
Productos de Ejercicios Anteriores	377,737.05		
Gastos de Ejercicios Anteriores	125,596.67		4,772,477.17
<b>GANANCIA (PÉRDIDA) BRUTA</b>			132,535.08
Impuesto sobre la Renta			0.00
<b>GANANCIA (PÉRDIDA) NETA</b>			132,535.08

  
LIC. JULIO ROBERTO IBÁÑEZ QUEZADA  
CONTADOR GENERAL

  
LICDA. VILMA YOLANDA CORDOBA CITALAN  
AUDITOR INTERNO

  
LIC. MARCO ANTONIO PALACIOS LOPEZ  
VICEPRESIDENTE CONSEJO DE ADMINISTRACION  
EN FUNCIONES DE PRESIDENTE

  
LIC. JOSE ADOLFO FORRAS GARIN  
GERENTE GENERAL