






SUPERINTENDENCIA DE BANCOS  
Guatemala, C. A.


BANCO FICOHSA GUATEMALA, S.A.  
ESTADO DE RESULTADOS CONDENSADO  
Del 01 de enero al 31 de diciembre de 2015  
(Cifras en Quetzales)

PRODUCTOS FINANCIEROS		446,614,019.93	
Intereses	351,255,943.79		
Comisiones	95,350,678.89		
Negociación de Títulos-Valores	0.00		
Diferencias de precio en Operaciones de Reporto	7,397.25		
GASTOS FINANCIEROS		97,885,483.82	
Intereses	90,376,975.98		
Comisiones	1,178,117.40		
Beneficios Adicionales	0.00		
Negociación de Títulos-Valores	840,499.59		
Cuota de Formación FOPA	3,499,107.70		
Productos no Cobrados	0.00		
Diferencias de precio en Operaciones de Reporto	1,990,783.15		
MARGEN POR INVERSIONES			348,728,536.11
PRODUCTOS POR SERVICIOS		25,007,311.01	
Comisiones por Servicios Diversos	4,002,538.99		
Arrendamientos	0.00		
Almacenaje	0.00		
Avalúos e Inspecciones	0.00		
Manejo de Cuenta	19,965,161.82		
Otros	1,039,610.20		
GASTOS POR SERVICIOS		69,573,123.09	
Comisiones por Servicios	69,573,123.09		
MARGEN POR SERVICIOS			(44,565,812.08)
OTROS PRODUCTOS Y GASTOS DE OPERACIÓN			
PRODUCTOS		3,273,911.05	
Ganancia por Valor de Mercado de Títulos-Valores	0.00		
Variaciones y Ganancias Cambiarias en Moneda Extranjera	2,856,059.13		
Productos por Inversiones en Acciones	417,851.92		
Productos por Promoción de Empresas	0.00		
GASTOS		109,322,719.03	
Pérdida por Valor de Mercado de Títulos-Valores	0.00		
Variaciones y Pérdidas Cambiarias en Moneda Extranjera	160,056.53		
Cuentas Incobrables y de Dudososa Recuperación	109,162,662.50		
Gastos por Promoción de Empresas	0.00		
MARGEN DE OTROS PRODUCTOS Y GASTOS DE OPERACIÓN			-106,048,807.98
MARGEN OPERACIONAL BRUTO			198,113,916.05
GASTOS DE ADMINISTRACIÓN			219,211,573.17
MARGEN OPERACIONAL NETO			(21,097,657.12)
PRODUCTOS Y GASTOS EXTRAORDINARIOS		10,635,287.41	
Productos Extraordinarios	13,535,437.42		
Gastos Extraordinarios	2,900,150.01		
PRODUCTOS Y GASTOS DE EJERCICIOS ANTERIORES		(255,257.09)	
Productos de Ejercicios Anteriores	1,144,340.52		
Gastos de Ejercicios Anteriores	1,399,597.61		10,380,030.32
GANANCIA (PÉRDIDA) BRUTA			(10,717,626.80)
Impuesto sobre la Renta			0.00
GANANCIA (PÉRDIDA) NETA			(10,717,626.80)

  
 LIC. JULIO ROBERTO IBÁÑEZ QUEZADA  
 CONTADOR GENERAL  


  
 LIC. MARCO ANTONIO PALACIOS LOPEZ  
 VICEPRESIDENTE CONSEJO DE ADMINISTRACION  
 EN FUNCIONES DE PRESIDENTE  


  
 LICDA. VILMA YOLANDA CORDOVA  
 AUDITOR INTERNO  


  
 LIC. JOSE ADOLFO PORRAS GARIN  
 GERENTE GENERAL