



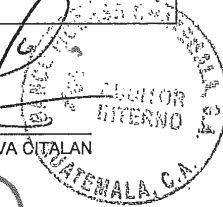
BANCO FICOHSA GUATEMALA, S.A.  
ESTADO DE RESULTADOS CONDENSADO  
Del 01 de enero al 31 de mayo de 2016  
(Cifras en Quetzales)


<b>PRODUCTOS FINANCIEROS</b>		157,446,096.02	
Intereses	123,441,776.26		
Comisiones	34,004,319.76		
Negociación de Títulos-Valores	0.00		
Diferencias de precio en Operaciones de Reporto	0.00		
<b>GASTOS FINANCIEROS</b>		40,558,994.07	
Intereses	38,073,911.40		
Comisiones	237,925.62		
Beneficios Adicionales	0.00		
Negociación de Títulos-Valores	262,565.50		
Cuota de Formación FOPA	1,656,054.06		
Productos no Cobrados	0.00		
Diferencias de precio en Operaciones de Reporto	328,537.49		
<b>MARGEN POR INVERSIONES</b>			116,887,101.95
<b>PRODUCTOS POR SERVICIOS</b>		9,153,961.87	
Comisiones por Servicios Diversos	2,924,588.98		
Arrendamientos	0.00		
Almacenaje	0.00		
Avalúos e Inspecciones	0.00		
Manejo de Cuenta	5,895,844.58		
Otros	333,528.31		
<b>GASTOS POR SERVICIOS</b>		20,468,165.10	
Comisiones por Servicios	20,468,165.10		
<b>MARGEN POR SERVICIOS</b>			(11,314,203.23)
<b>OTROS PRODUCTOS Y GASTOS DE OPERACIÓN</b>			
<b>PRODUCTOS</b>		2,129,963.48	
Ganancia por Valor de Mercado de Títulos-Valores	0.00		
Variaciones y Ganancias Cambiarias en Moneda Extranjera	1,651,488.71		
Productos por Inversiones en Acciones	478,474.77		
Productos por Promoción de Empresas	0.00		
<b>GASTOS</b>		51,877,786.85	
Pérdida por Valor de Mercado de Títulos-Valores	0.00		
Variaciones y Pérdidas Cambiarias en Moneda Extranjera	245,179.68		
Cuentas Incobrables y de Dudosa Recuperación	51,632,607.17		
Gastos por Promoción de Empresas	0.00		
<b>MARGEN DE OTROS PRODUCTOS Y GASTOS DE OPERACIÓN</b>			-49,747,823.37
<b>MARGEN OPERACIONAL BRUTO</b>			55,825,075.35
<b>GASTOS DE ADMINISTRACIÓN</b>			77,718,858.83
<b>MARGEN OPERACIONAL NETO</b>			(21,893,783.48)
<b>PRODUCTOS Y GASTOS EXTRAORDINARIOS</b>		5,307,068.08	
Productos Extraordinarios	5,825,842.73		
Gastos Extraordinarios	518,774.65		
<b>PRODUCTOS Y GASTOS DE EJERCICIOS ANTERIORES</b>		(944,311.84)	
Productos de Ejercicios Anteriores	210,511.59		
Gastos de Ejercicios Anteriores	1,154,823.43		4,362,756.24
<b>GANANCIA (PÉRDIDA) BRUTA</b>			(17,531,027.24)
Impuesto sobre la Renta			0.00
<b>GANANCIA (PÉRDIDA) NETA</b>			(17,531,027.24)

  
LIC. JULIO ROBERTO IBÁÑEZ QUEZADA  
CONTADOR GENERAL



  
LICDA. VILMA YOLANDA CORDOVA CITALAN  
AUDITOR INTERNO



  
LIC. MARCO ANTONIO PALACIOS LOPEZ  
VICEPRESIDENTE CONSEJO DE ADMINISTRACION  
EN FUNCIONES DE PRESIDENTE



  
LIC. JOSE ADOLFO PORRAS GARIN  
GERENTE GENERAL