





BANCO FICOHSA GUATEMALA, S.A.  
ESTADO DE RESULTADOS CONDENSADO  
Del 01 de enero al 31 de agosto de 2016  
(Cifras en Quetzales)

<b>PRODUCTOS FINANCIEROS</b>		245,558,830.86	
Intereses	193,862,518.14		
Comisiones	51,696,312.72		
Negociación de Títulos-Valores	0.00		
Diferencias de precio en Operaciones de Reporto	0.00		
<b>GASTOS FINANCIEROS</b>		62,558,097.23	
Intereses	58,605,066.53		
Comisiones	382,872.26		
Beneficios Adicionales	0.00		
Negociación de Títulos-Valores	573,979.93		
Cuota de Formación FOPA	2,634,878.35		
Productos no Cobrados	0.00		
Diferencias de precio en Operaciones de Reporto	361,300.16		
<b>MARGEN POR INVERSIONES</b>			183,000,733.63
<b>PRODUCTOS POR SERVICIOS</b>		17,026,776.88	
Comisiones por Servicios Diversos	5,454,347.24		
Arrendamientos	0.00		
Almacenaje	0.00		
Avalúos e Inspecciones	0.00		
Manejo de Cuenta	11,051,725.97		
Otros	520,703.67		
<b>GASTOS POR SERVICIOS</b>		30,482,269.43	
Comisiones por Servicios	30,482,269.43		
<b>MARGEN POR SERVICIOS</b>			(13,455,492.55)
<b>OTROS PRODUCTOS Y GASTOS DE OPERACIÓN</b>			
<b>PRODUCTOS</b>		3,075,963.50	
Ganancia por Valor de Mercado de Títulos-Valores	0.00		
Variaciones y Ganancias Cambiarias en Moneda Extranjera	2,597,488.73		
Productos por Inversiones en Acciones	478,474.77		
Productos por Promoción de Empresas	0.00		
<b>GASTOS</b>		73,673,155.05	
Pérdida por Valor de Mercado de Títulos-Valores	0.00		
Variaciones y Pérdidas Cambiarias en Moneda Extranjera	381,614.10		
Cuentas Incobrables y de Duda Recuperación	73,291,540.95		
Gastos por Promoción de Empresas	0.00		
<b>MARGEN DE OTROS PRODUCTOS Y GASTOS DE OPERACIÓN</b>			-70,597,191.55
<b>MARGEN OPERACIONAL BRUTO</b>			98,948,049.53
<b>GASTOS DE ADMINISTRACIÓN</b>			119,562,466.78
<b>MARGEN OPERACIONAL NETO</b>			(20,614,417.25)
<b>PRODUCTOS Y GASTOS EXTRAORDINARIOS</b>		8,312,774.03	
Productos Extraordinarios	9,039,892.87		
Gastos Extraordinarios	727,118.84		
<b>PRODUCTOS Y GASTOS DE EJERCICIOS ANTERIORES</b>		(965,714.40)	
Productos de Ejercicios Anteriores	214,412.44		
Gastos de Ejercicios Anteriores	1,180,126.84		7,347,059.63
<b>GANANCIA (PÉRDIDA) BRUTA</b>			(13,267,357.62)
Impuesto sobre la Renta			0.00
<b>GANANCIA (PÉRDIDA) NETA</b>			(13,267,357.62)

 LIC. JULIO ROBERTO IBÁÑEZ QUEZADA CONTADOR GENERAL	 LICDA. VILMA YOLANDA CORDOVA CITALAN AUDITOR INTERNO
 LIC. MARCO ANTONIO PALACIOS LOPEZ VICEPRESIDENTE CONSEJO DE ADMINISTRACION EN FUNCIONES DE PRESIDENTE	 LIC. JOSE ADOLFO PORRAS GARIN GERENTE GENERAL