

BANCO FICOHSA GUATEMALA, S.A.
BALANCE GENERAL CONDENSADO AL 31 DE ENERO DE 2015
(Cifras en Quetzales)



ACTIVO	TOTAL	MONEDA NACIONAL	MONEDA EXTRANJERA	PASIVO, OTRAS CUENTAS ACREEDORAS Y CAPITAL	TOTAL	MONEDA NACIONAL	MONEDA EXTRANJERA
DISPONIBILIDADES	289,573,609.41			OBLIGACIONES DEPOSITARIAS	1,236,403,497.32		
Caja		32,147,763.72	3,839,969.23	Depósitos Monetarios		65,509,305.98	122,454,071.55
Banco Central		99,381,595.81	76,857,974.20	Depósitos de Ahorro		26,978,984.80	11,006,160.27
Bancos del País		8,822,603.39	23,854.16	Depósitos a Plazo		725,138,172.09	280,801,616.95
Bancos del Exterior		0.00	58,900,251.88	Depósitos a la Orden		0.00	0.00
Cheques a Compensar		6,613,133.23	2,986,463.79	Depósitos con Restricciones		4,514,107.73	1,077.95
Giros sobre el Exterior		0.00	0.00				
INVERSIONES	201,664,434.59			CRÉDITOS OBTENIDOS	251,152,212.30		
En Títulos-Valores para Negociación		0.00	0.00	Del Banco Central		0.00	0.00
En Títulos-Valores para la Venta		61,126,115.55	0.00	De Instituciones Financieras Nacionales		195,000,000.00	0.00
En Títulos-Valores para su Vencimiento		56,477,086.61	84,061,232.43	De Instituciones Financieras Extranjeras		0.00	56,152,212.30
Operaciones de Reporto		0.00	0.00	De Organismos Internacionales		0.00	0.00
Certificados de Participación		0.00	0.00	OBLIGACIONES FINANCIERAS	0.00		
Intereses pagados en compra de Valores		0.00	0.00	Bonos		0.00	0.00
(-) Estimaciones por Valuación		0.00	0.00	Pagarés Financieros		0.00	0.00
				Obligaciones Financieras a la Orden		0.00	0.00
				Obligaciones Financieras con Restricciones		0.00	0.00
CARTERA DE CRÉDITOS	1,114,256,464.09			GASTOS FINANCIEROS POR PAGAR	5,748,335.45	4,096,502.49	1,651,832.96
Vigentes		884,867,300.64	229,389,164.05	CUENTAS POR PAGAR	53,913,072.42	39,877,112.36	14,035,960.06
Vencidas		37,969,054.49	4,335,135.13	PROVISIONES	7,845,981.77	7,845,981.77	0.00
(-) Estimaciones por Valuación		(37,969,054.49)	(4,335,135.13)	SUCURSALES, CASA MATRIZ Y DEPTOS. ADSCRITOS	0.00	0.00	0.00
				OTRAS OBLIGACIONES	0.00	0.00	0.00
PRODUCTOS FINANCIEROS POR COBRRAR	3,736,544.17	2,923,591.81	812,952.36	CRÉDITOS DIFERIDOS	797,658.75	0.00	797,658.75
CUENTAS POR COBRRAR	35,703,510.22	13,057,994.28	22,727,696.26	SUMA DEL PASIVO	1,555,860,758.01		
(-) Estimaciones por Valuación		(82,182.32)	0.00	OTRAS CUENTAS ACREEDORAS	2,789,105.85	1,976,153.49	812,952.36
BIENES REALIZABLES	326,722.51	376,880.01	0.00	CAPITAL CONTABLE	173,068,000.00		
(-) Estimaciones por Valuación		(50,157.50)	0.00	Capital Autorizado		200,000,000.00	(26,932,000.00)
INVERSIONES PERMANENTES	4,731,407.89	4,731,407.89	0.00	(-) Capital no Pagado		0.00	0.00
(-) Estimaciones por Valuación		0.00	0.00	Casa Matriz, Capital Asignado		0.00	0.00
OTRAS INVERSIONES	173,742.74	131,661.12	42,081.62	APORTACIONES PERMANENTES	0.00	0.00	0.00
(-) Estimaciones por Valuación		0.00	0.00	RESERVAS DE CAPITAL	12,295,179.40	12,295,179.40	0.00
SUCURSALES, CASA MATRIZ Y DEPTOS. ADSCRITOS	0.00	0.00	0.00	RESERVAS PARA ACTIVOS EXTRAORDINARIOS	0.00	0.00	0.00
INMUEBLES Y MUEBLES	79,025,381.96	99,157,820.77	0.00	REVALUACIÓN DE ACTIVOS	0.00	0.00	0.00
(-) Depreciaciones Acumuladas		(20,132,438.81)	0.00	OBLIGACIONES SUBORDINADAS	0.00	0.00	0.00
				GANANCIAS Y PÉRDIDAS POR FUSIÓN (+) (-)	0.00	0.00	0.00
CARGOS DIFERIDOS	23,584,572.08	36,235,463.87	0.00	VALUACIÓN DE ACTIVOS DE RECUPERACIÓN DUDOSA (-)	(2,788,600.76)	(2,788,600.76)	0.00
(-) Amortizaciones Acumuladas		(12,650,891.79)	0.00	PROVISIÓN DE BENEFICIOS A EMPLEADOS (-)	0.00	0.00	0.00
				AJUSTES AL IMPUESTO SOBRE LA RENTA	0.00	0.00	0.00
				GANANCIAS O PÉRDIDAS POR CAMBIOS EN EL VALOR DE	0.00	0.00	0.00
				MERCADO DE LAS INVERSIONES (+) (-)	0.00	0.00	0.00
				RESULTADOS DE EJERCICIOS ANTERIORES (+) (-)	14,349,240.19	14,349,240.19	0.00
				RESULTADOS DEL EJERCICIO (+) (-)	(2,797,292.43)	(2,797,292.43)	0.00
				SUMA DEL CAPITAL CONTABLE	194,126,526.40		
SUMA DEL ACTIVO	1,752,776,390.26			SUMA PASIVO, OTRAS CUENTAS ACREEDORAS Y CAPITAL	1,752,776,390.26		

Guatemala 02 de febrero de 2015



CONTINGENCIAS, COMPROMISOS Y OTRAS RESPONSABILIDADES

CONTINGENCIAS Y COMPROMISOS	1,062,217,417.04
MERCADERÍAS EN DEPÓSITO	0.00
CUENTAS DE ORDEN	
VALORES Y BIENES CEDIDOS EN GARANTÍA	40,290,336.54
GARANTÍAS CARTERA DE CRÉDITOS	334,862,463.44
MÁRGENES POR GIRAR	64,588,043.70
ADMINISTRACIONES AJENAS	74,242,346.07
DOCUMENTOS Y VALORES PROPIOS REMITIDOS	693,337.45
EMISIONES AUTORIZADAS DE OBLIGACIONES FINANCIERAS	363,729,120.00
OBLIGACIONES FINANCIERAS	363,729,120.00
OBLIGACIONES FINANCIERAS AMORTIZADAS	0.00
TÍTULOS SOBRE MERCADERÍAS EN DEPÓSITO	0.00
PÓLIZAS DE SEGUROS Y FIANZAS	0.00
OPERACIONES DE REPORTO	50,000,000.00
OTRAS CUENTAS DE ORDEN	119,597,457.87


Los saldos en moneda extranjera están expresados al tipo de cambio de referencia de Q.7.65538 por US\$1, publicado por el Banco de Guatemala el 31 de enero de 2015

 LIC. JULIO ROBERTO IBARRA QUEZADA
CONTADOR GENERAL

 LIC. MARÍA ANTONIA PÁRRIZ LÓPEZ
VICEPRESIDENTE DE CONSEJO DE ADMINISTRACIÓN EN FUNCIONES DE PRESIDENTE



 LIC. JOSÉ ADOLFO PÁRRIZ GARRÍN
GERENTE GENERAL

