

BANCO FICOHSA GUATEMALA, S.A.
BALANCE GENERAL CONDENSADO AL 31 DE MAYO DE 2015
(Cifras en Quetzales)

ACTIVO	TOTAL	MONEDA NACIONAL	MONEDA EXTRANJERA	PASIVO, OTRAS CUENTAS ACREEDORAS Y CAPITAL	TOTAL	MONEDA NACIONAL	MONEDA EXTRANJERA
DISPONIBILIDADES	290,943,217.68			OBLIGACIONES DEPOSITARIAS	1,284,981,361.82		
Caja		34,973,757.47	5,596,558.43	Depósitos Monetarios		87,722,759.79	92,526,540.79
Banco Central		99,300,426.57	76,816,739.59	Depósitos de Ahorro		29,089,211.52	20,291,095.06
Bancos del País		16,040,140.08	23,891.37	Depósitos a Plazo		730,683,041.69	320,147,488.89
Bancos del Exterior		0.00	49,321,650.41	Depósitos a la Orden		0.00	0.00
Cheques a Compensar		7,947,331.21	922,722.55	Depósitos con Restricciones		4,520,144.44	1,079.64
Giros sobre el Exterior		0.00	0.00				
INVERSIONES	227,256,766.67			CRÉDITOS OBTENIDOS	230,204,704.00		
En Títulos-Valores para Negociación		0.00	0.00	Del Banco Central		0.00	0.00
En Títulos-Valores para la Venta		56,715,819.13	0.00	De Instituciones Financieras Nacionales		175,000,000.00	0.00
En Títulos-Valores para su Vencimiento		52,966,807.31	117,574,140.23	De Instituciones Financieras Extranjeras		0.00	55,204,704.00
Operaciones de Reporto		0.00	0.00	De Organismos Internacionales		0.00	0.00
Certificados de Participación		0.00	0.00	OBLIGACIONES FINANCIERAS	0.00		
Intereses pagados en compra de Valores		0.00	0.00	Bonos		0.00	0.00
(-) Estimaciones por Valuación		0.00	0.00	Pagarés Financieros		0.00	0.00
				Obligaciones Financieras a la Orden		0.00	0.00
				Obligaciones Financieras con Restricciones		0.00	0.00
CARTERA DE CRÉDITOS	1,124,298,267.50			GASTOS FINANCIEROS POR PAGAR	5,788,952.65	4,494,710.65	1,294,242.00
Vigente		884,445,416.85	239,852,850.65	CUENTAS POR PAGAR	56,980,245.57	29,724,877.10	27,255,368.47
Vencida		35,165,319.13	4,350,912.74	PROVISIONES	11,812,506.65	11,812,506.65	0.00
(-) Estimaciones por Valuación		(35,165,319.13)	(4,350,912.74)	SUCURSALES, CASA MATRIZ Y DEPTOS. ADSCRITOS	0.00	0.00	0.00
				OTRAS OBLIGACIONES	0.00	0.00	0.00
PRODUCTOS FINANCIEROS POR COBRAR	5,745,662.10	4,788,904.09	956,758.01	CRÉDITOS DIFERIDOS	311,035.46	0.00	311,035.46
CUENTAS POR COBRAR	35,372,552.60	12,174,261.05	23,280,473.87	SUMA DEL PASIVO	1,590,078,806.15		
(-) Estimaciones por Valuación		(82,182.32)	0.00	OTRAS CUENTAS ACREEDORAS	3,413,302.55	2,456,544.53	956,758.02
BIENES REALIZABLES	222,362.70	272,520.20	0.00	CAPITAL CONTABLE	173,068,000.00		
(-) Estimaciones por Valuación		(50,157.50)	0.00	CAPITAL PAGADO		200,000,000.00	
INVERSIONES PERMANENTES	4,880,856.76	4,880,856.76	0.00	Capital Autorizado		(26,932,000.00)	
(-) Estimaciones por Valuación		0.00	0.00	(-) Capital no Pagado		0.00	
OTRAS INVERSIONES	93,976.69	79,981.38	13,995.31	Casa Matriz, Capital Asignado		0.00	
(-) Estimaciones por Valuación		0.00	0.00	APORTACIONES PERMANENTES	0.00	0.00	
SUCURSALES, CASA MATRIZ Y DEPTOS. ADSCRITOS	0.00	0.00	0.00	RESERVAS DE CAPITAL	12,295,179.40	12,295,179.40	
INMUEBLES Y MUEBLES	74,720,705.33	98,996,503.33	0.00	RESERVAS PARA ACTIVOS EXTRAORDINARIOS	0.00	0.00	
(-) Depreciaciones Acumuladas		(24,275,798.00)	0.00	REVALUACIÓN DE ACTIVOS	0.00	0.00	
CARGOS DIFERIDOS	26,976,510.04	42,319,350.68	0.00	OBLIGACIONES SUBORDINADAS	0.00	0.00	
(-) Amortizaciones Acumuladas		(15,342,840.64)	0.00	GANANCIAS Y PÉRDIDAS POR FUSIÓN (+) (-)	0.00	0.00	
				VALUACIÓN DE ACTIVOS DE RECUPERACIÓN DUDOSA (-)	(2,788,600.76)	(2,788,600.76)	
				PROVISIÓN DE BENEFICIOS A EMPLEADOS (-)	0.00	0.00	
				AJUSTES AL IMPUESTO SOBRE LA RENTA	0.00	0.00	
				GANANCIAS O PÉRDIDAS POR CAMBIOS EN EL VALOR DE MERCADO DE LAS INVERSIONES (+) (-)	0.00	0.00	
				RESULTADOS DE EJERCICIOS ANTERIORES (+) (-)	14,349,240.19	14,349,240.19	
				RESULTADOS DEL EJERCICIO (+) (-)	94,950.54	94,950.54	
				SUMA DEL CAPITAL CONTABLE	197,018,769.37		
SUMA DEL ACTIVO	1,790,510,878.07			SUMA PASIVO, OTRAS CUENTAS ACREEDORAS Y CAPITAL	1,790,510,878.07		

Guatemala 01 de Junio de 2015



CONTINGENCIAS, COMPROMISOS Y OTRAS RESPONSABILIDADES

CONTINGENCIAS Y COMPROMISOS	1,134,009,445.78
MERCADERÍAS EN DEPÓSITO	0.00



CUENTAS DE ORDEN

VALORES Y BIENES CEDIDOS EN GARANTÍA	27,786,613.03
GARANTÍAS CARTERA DE CRÉDITOS	98,719,045.11
MÁRGENES POR GIRAR	83,369,084.00
ADMINISTRACIONES AJENAS	32,177,460.41
DOCUMENTOS Y VALORES PROPIOS REMITIDOS	175,140.98
EMISIONES AUTORIZADAS DE OBLIGACIONES FINANCIERAS	364,015,680.00
OBLIGACIONES FINANCIERAS	364,015,680.00
OBLIGACIONES FINANCIERAS AMORTIZADAS	0.00
TÍTULOS SOBRE MERCADERÍAS EN DEPÓSITO	0.00
PÓLIZAS DE SEGUROS Y FIANZAS	0.00
OPERACIONES DE REPORTO	75,000,000.00
OTRAS CUENTAS DE ORDEN	137,386,131.32



Los saldos en moneda extranjera están expresados al tipo de cambio de referencia de Q.7.66732 por US\$1, publicado por el Banco de Guatemala el 31 de mayo de 2015.



 LIC. JULIO ROBERTO BAÑEZ CUEVAS
CONTADOR GENERAL

 LIC. MARCO ANTONIO PALACIOS LOPEZ
VICEPRESIDENTE CONSEJO DE ADMINISTRACION
EN FUNCIONES DE PRESIDENTE

 LICDA. VILMA YOLANDA CORDOVA CITALAN
AUDITOR INTERNO

 LIC. JOSE ADOLFO PORRAS GARIN
GERENTE GENERAL