

SUPERINTENDENCIA DE BANCOS
Guatemala, C. A.

BANCO FICOHSA GUATEMALA, S.A.
BALANCE GENERAL CONDENSADO AL 31 DE DICIEMBRE DE 2015
(Cifras en Quetzales)

ACTIVO	TOTAL	MONEDA NACIONAL	MONEDA EXTRANJERA	PASIVO, OTRAS CUENTAS ACREEDORAS Y CAPITAL	TOTAL	MONEDA NACIONAL	MONEDA EXTRANJERA
DISPONIBILIDADES	340,880,811.85			OBLIGACIONES DEPOSITARIAS	1,504,631,974.84		
Caja	48,091,308.97	48,091,308.97	0.00	Depósitos Monetarios	121,485,872.34	121,485,872.34	0.00
Banco Central	119,079,519.59	119,079,519.59	0.00	Depósitos de Ahorro	31,848,620.91	31,848,620.91	0.00
Bancos del País	15,282,869.21	15,282,869.21	0.00	Depósitos a Plazo	825,109,446.10	825,109,446.10	0.00
Bancos del Exterior	0.00	0.00	0.00	Depósitos a la Orden	20,921.22	20,921.22	0.00
Cheques a Compensar	9,899,817.83	9,899,817.83	0.00	Depósitos con Restricciones	4,518,165.95	4,518,165.95	0.00
Giros sobre el Exterior	0.00	0.00	0.00				
				CRÉDITOS OBTENIDOS	270,335,480.15		
INVERSIONES	320,092,478.11			Del Banco Central	0.00	0.00	0.00
En Títulos-Valores para Negociación	0.00	0.00	0.00	De Instituciones Financieras Nacionales	220,000,000.00	220,000,000.00	0.00
En Títulos-Valores para la Venta	155,997,457.19	155,997,457.19	0.00	De Instituciones Financieras Extranjeras	0.00	0.00	50,335,480.15
En Títulos-Valores para su Vencimiento	49,091,342.83	49,091,342.83	0.00	De Organismos Internacionales	0.00	0.00	0.00
Operaciones de Reporto	0.00	0.00	0.00				
Certificados de Participación	0.00	0.00	0.00	OBLIGACIONES FINANCIERAS	0.00		
Intereses pagados en compra de Valores	0.00	0.00	0.00	Bonos	0.00	0.00	0.00
(-) Estimaciones por Valuación	0.00	0.00	0.00	Pagarés Financieros	0.00	0.00	0.00
				Obligaciones Financieras a la Orden	0.00	0.00	0.00
				Obligaciones Financieras con Restricciones	0.00	0.00	0.00
CARTERA DE CRÉDITOS	1,211,121,344.62			GASTOS FINANCIEROS POR PAGAR	6,427,974.04	3,989,970.51	2,438,003.53
Vigente	692,146,921.47	692,146,921.47	0.00				
Vencida	36,127,256.14	36,127,256.14	0.00	CUENTAS POR PAGAR	35,715,116.24	28,118,419.01	7,596,697.23
(-) Estimaciones por Valuación	(36,127,256.14)	(36,127,256.14)	0.00				
				PROVISIONES	9,254,572.34	9,254,572.34	0.00
PRODUCTOS FINANCIEROS POR COBRAR	4,923,636.81	4,158,786.18	764,850.63	SUCURSALES, CASA MATRIZ Y DEPTOS. ADSCRITOS	0.00	0.00	0.00
				OTRAS OBLIGACIONES	0.00	0.00	0.00
CUENTAS POR COBRAR	43,204,818.35	12,267,513.06	30,968,703.50	CRÉDITOS DIFERIDOS	8,989,560.57	0.00	6,989,560.57
(-) Estimaciones por Valuación	(20,094.87)	(20,094.87)	(11,303.54)	SUMA DEL PASIVO	1,833,364,678.18		
				OTRAS CUENTAS ACREEDORAS	3,390,821.63	2,625,971.29	764,850.64
BIENES REALIZABLES	0.00	270,955.10	0.00	CAPITAL CONTABLE	173,068,000.00		
(-) Estimaciones por Valuación	(270,955.10)	(270,955.10)	0.00	Capital Pagado	200,000,000.00	200,000,000.00	0.00
				Capital Autorizado	(26,932,000.00)	(26,932,000.00)	0.00
INVERSIONES PERMANENTES	4,880,656.76	4,880,656.76	0.00	(-) Capital no Pagado	0.00	0.00	0.00
(-) Estimaciones por Valuación	0.00	0.00	0.00	Casa Matriz, Capital Asignado	0.00	0.00	0.00
				APORTACIONES PERMANENTES	12,295,179.40	12,295,179.40	0.00
OTRAS INVERSIONES	32,681.25	25,051.02	7,630.23	RESERVAS DE CAPITAL	0.00		
(-) Estimaciones por Valuación	0.00	0.00	0.00	RESERVAS PARA ACTIVOS EXTRAORDINARIOS	0.00	0.00	0.00
				REVALUACIÓN DE ACTIVOS	0.00	0.00	0.00
SUCURSALES, CASA MATRIZ Y DEPTOS. ADSCRITOS	0.00	0.00	0.00	OBLIGACIONES SUBORDINADAS	0.00	0.00	0.00
				GANANCIAS Y PÉRDIDAS POR FUSIÓN (+) (-)	0.00	0.00	0.00
INMUEBLES Y MUEBLES	67,180,652.03	98,390,562.55	0.00	VALUACIÓN DE ACTIVOS DE RECUPERACIÓN DUDOSA (-)	(2,788,600.76)	(2,788,600.76)	0.00
(-) Depreciaciones Acumuladas	(31,199,910.52)	(31,199,910.52)	0.00	PROVISIÓN DE BENEFICIOS A EMPLEADOS (-)	0.00	0.00	0.00
				AJUSTES AL IMPUESTO SOBRE LA RENTA	0.00	0.00	0.00
CARGOS DIFERIDOS	31,134,412.36	50,176,259.19	0.00	GANANCIAS O PÉRDIDAS POR CAMBIOS EN EL VALOR DE MERCADO DE LAS INVERSIONES (+) (-)	0.00	0.00	0.00
(-) Amortizaciones Acumuladas	(19,043,846.83)	(19,043,846.83)	0.00	RESULTADOS DE EJERCICIOS ANTERIORES (+) (-)	14,349,240.19	14,349,240.19	0.00
				RESULTADOS DEL EJERCICIO (+) (-)	(10,717,626.80)	(10,717,626.80)	0.00
SUMA DEL ACTIVO	2,022,961,692.14			SUMA DEL CAPITAL CONTABLE	168,206,192.03		
				SUMA PASIVO, OTRAS CUENTAS ACREEDORAS Y CAPITAL	2,022,961,692.14		

Guatemala 04 de enero de 2016


CONTINGENCIAS, COMPROMISOS Y OTRAS RESPONSABILIDADES

CONTINGENCIAS Y COMPROMISOS	1,119,065,259.87
MERCADERÍAS EN DEPÓSITO	0.00


CUENTAS DE ORDEN

VALORES Y BIENES CEDIDOS EN GARANTÍA	27,659,953.12
GARANTÍAS CARTERA DE CRÉDITOS	88,719,046.11
MÁRGENES POR GIRAR	60,451,561.00
ADMINISTRACIONES AJENAS	51,630,205.31
DOCUMENTOS Y VALORES PROPIOS REMITIDOS	10,549.33
EMISIONES AUTORIZADAS DE OBLIGACIONES FINANCIERAS	369,176,880.00
OBLIGACIONES FINANCIERAS	369,176,880.00
OBLIGACIONES FINANCIERAS AMORTIZADAS	0.00
TÍTULOS SOBRE MERCADERÍAS EN DEPÓSITO	0.00
PÓLIZAS DE SEGUROS Y FIANZAS	0.00
OPERACIONES DE REPORTO	50,000,000.00
OTRAS CUENTAS DE ORDEN	168,635,841.13


Los saldos en moneda extranjera están expresados al tipo de cambio de referencia de Q.7.63297 por US\$1, publicado por el Banco de Guatemala el 31 de diciembre de 2015




LIC. JULIO ROBERTO MÉNEZ QUEZADA
CONTADOR GENERAL



LICDA. VILMA YOLANDA CORDOVA
AUDITOR INTERNO



LIC. MARCO ANTONIO PALACIOS LOPEZ
VICEPRESIDENTE CONSEJO DE ADMINISTRACION
EN FUNCIONES DE PRESIDENTE



LIC. JOSE ADOLFO PORRAS GARIN
GERENTE GENERAL