

# BALANCE GENERAL CONDENSADO

**BANCO FICOHSA GUATEMALA, S.A.**  
BALANCE GENERAL CONDENSADO AL 29 DE FEBRERO DE 2016  
(Cifras en Quetzales)

ACTIVO	TOTAL	MONEDA NACIONAL	MONEDA EXTRANJERA	PASIVO, OTRAS CUENTAS ACREEDORAS Y CAPITAL	TOTAL	MONEDA NACIONAL	MONEDA EXTRANJERA
<b>DISPONIBILIDADES</b>	294,989,309.30			<b>OBLIGACIONES DEPOSITARIAS</b>	1,425,893,870.13		
Caja		42,821,742.52	12,589,762.46	Depósitos Monetarios		105,589,346.37	98,263,786.14
Banco Central		107,038,932.38	65,535,353.34	Depósitos de Ahorro		30,006,427.75	22,367,819.80
Bancos del País		2,185,845.01	23,931.67	Depósitos a Plazo		794,394,190.42	370,711,702.39
Bancos del Exterior		0.00	48,526,190.09	Depósitos a la Orden		19,479.38	1,870.13
Cheques a Compensar		11,267,706.72	4,999,845.11	Depósitos con Restricciones		4,518,165.95	1,081.80
Giros sobre el Exterior		0.00	0.00				
<b>INVERSIONES</b>	256,865,432.25			<b>CHÉDITOS OBTENIDOS</b>	198,350,258.40		
En Títulos-Valores para Negociación		0.00	0.00	Del Banco Central		0.00	0.00
En Títulos-Valores para la Venta		95,990,581.54	0.00	De Instituciones Financieras Nacionales		140,000,000.00	0.00
En Títulos-Valores para su Vencimiento		48,642,810.30	112,232,040.41	De Instituciones Financieras Extranjeras		0.00	58,350,258.40
Operaciones de Reporto		0.00	0.00	De Organismos Internacionales		0.00	0.00
Certificados de Participación		0.00	0.00	<b>OBLIGACIONES FINANCIERAS</b>	0.00		
Intereses pagados en compra de Valores		0.00	0.00	Bonos		0.00	0.00
(-) Estimaciones por Valuación		0.00	0.00	Pagarés Financieros		0.00	0.00
				Obligaciones Financieras a la Orden		0.00	0.00
				Obligaciones Financieras con Restricciones		0.00	0.00
<b>CARTERA DE CRÉDITOS</b>	1,200,682,562.59			<b>GASTOS FINANCIEROS POR PAGAR</b>	6,288,978.18	4,089,024.53	2,199,951.63
Vigente		861,855,868.38	338,826,894.21	<b>CUENTAS POR PAGAR</b>	41,178,513.23	31,087,233.93	10,091,279.30
Vencida		39,868,208.99	4,594,837.54	<b>PROVISIONES</b>	8,432,433.83	8,432,433.83	0.00
(-) Estimaciones por Valuación		(39,868,208.99)	(4,594,837.54)	SUCURSALES, CASA MATRIZ Y DEPTOS. ADSCRITOS	0.00	0.00	0.00
				OTRAS OBLIGACIONES	0.00	0.00	0.00
<b>PRODUCTOS FINANCIEROS POR COBRRAR</b>	6,324,643.09	5,442,743.28	881,899.81	<b>CRÉDITOS DIFERIDOS</b>	6,699,302.38	0.00	6,699,302.38
<b>CUENTAS POR COBRRAR</b>	34,899,180.30	10,905,708.31	24,804,828.68	<b>SUMA DEL PASIVO</b>	1,686,843,354.13		
(-) Estimaciones por Valuación		(731,556.58)	(79,800.11)	<b>OTRAS CUENTAS ACREEDORAS</b>	3,494,103.79	2,612,203.98	881,899.81
<b>BIENES REALIZABLES</b>	2,500.00	273,455.10	0.00	<b>CAPITAL CONTABLE</b>	173,068,000.00		
(-) Estimaciones por Valuación		(270,955.10)	0.00	CAPITAL PAGADO		450,000,000.00	
<b>INVERSIONES PERMANENTES</b>	4,880,856.76	4,880,856.76	0.00	(-) Capital no Pagado		(276,932,000.00)	
(-) Estimaciones por Valuación		0.00	0.00	Casa Matriz, Capital Asignado		0.00	
<b>OTRAS INVERSIONES</b>	57,471.66	38,893.80	20,577.86	APORTACIONES PERMANENTES	34,650,000.00	34,650,000.00	
(-) Estimaciones por Valuación		0.00	0.00	RESERVAS DE CAPITAL	12,295,179.40	12,295,179.40	
<b>SUCURSALES, CASA MATRIZ Y DEPTOS. ADSCRITOS</b>	0.00	0.00	0.00	RESERVAS PARA ACTIVOS EXTRAORDINARIOS	0.00	0.00	
<b>INMUEBLES Y MUEBLES</b>	85,212,421.71	98,550,178.34	0.00	REVALUACIÓN DE ACTIVOS	0.00	0.00	
(-) Depreciaciones Acumuladas		(33,337,756.63)	0.00	OBLIGACIONES SUBORDINADAS	0.00	0.00	
<b>CARGOS DIFERIDOS</b>	33,897,977.59	53,816,723.03	0.00	GANANCIAS Y PÉRDIDAS POR FUSIÓN (+) (-)	0.00	0.00	
(-) Amortizaciones Acumuladas		(19,918,745.44)	0.00	VALUACIÓN DE ACTIVOS DE RECUPERACIÓN DUDOSA (-)	(2,788,600.76)	(2,788,600.76)	
				PROVISIÓN DE BENEFICIOS A EMPLEADOS (-)	0.00	0.00	
				AJUSTES AL IMPUESTO SOBRE LA RENTA	0.00	0.00	
				GANANCIAS O PÉRDIDAS POR CAMBIOS EN EL VALOR DE MERCADO DE LAS INVERSIONES (+) (-)	0.00	0.00	
				RESULTADOS DE EJERCICIOS ANTERIORES (+) (-)	3,631,613.39	3,631,613.39	
				RESULTADOS DEL EJERCICIO (+) (-)	(13,381,294.70)	(13,381,294.70)	
				<b>SUMA DEL CAPITAL CONTABLE</b>	207,474,897.33		
<b>SUMA DEL ACTIVO</b>	1,897,812,355.25			<b>SUMA PASIVO, OTRAS CUENTAS ACREEDORAS Y CAPITAL</b>	1,897,812,355.25		

Guatemala 02 de marzo de 2016


**CONTINGENCIAS, COMPROMISOS Y OTRAS RESPONSABILIDADES**

CONTINGENCIAS Y COMPROMISOS	991,859,281.72
MERCADERÍAS EN DEPÓSITO	0.00


**CUENTAS DE ORDEN**

VALORES Y BIENES CEDIDOS EN GARANTÍA	27,842,423.13
GARANTÍAS CARTERA DE CRÉDITOS	98,719,045.11
MÁRGENES POR GIRAR	140,718,416.00
ADMINISTRACIONES AJENAS	50,480,794.19
DOCUMENTOS Y VALORES PROPIOS REMITIDOS	10,549.33
EMISIONES AUTORIZADAS DE OBLIGACIONES FINANCIERAS	484,385,280.00
OBLIGACIONES FINANCIERAS	484,385,280.00
OBLIGACIONES FINANCIERAS AMORTIZADAS	0.00
TÍTULOS SOBRE MERCADERÍAS EN DEPÓSITO	0.00
PÓLIZAS DE SEGUROS Y FIANZAS	0.00
OPERACIONES DE REPORTO	25,000,000.00
OTRAS CUENTAS DE ORDEN	178,773,973.41


Los saldos en moneda extranjera están expresados al tipo de cambio de referencia de Q.7.68272 por US\$1, publicado por el Banco de Guatemala el 29 de febrero de 2016




LIC. JULIO ROBERTO CABEZAS QUEZADA  
CONTADOR GENERAL



LICDA. VILMA YOLANDA CORDOVA CITALAN  
AUDITOR INTERNO



LIC. MARCO ANTONIO PALACIOS LOPEZ  
VICEPRESIDENTE CONSEJO DE ADMINISTRACION  
EN FUNCIONES DE PRESIDENTE



LIC. JOSE ADOLFO PORRAS GARIN  
GERENTE GENERAL