

BANCO FICOHSA GUATEMALA, S.A.
BALANCE GENERAL CONDENSADO AL 30 DE ABRIL DE 2016
(Cifras en Quetzales)

ACTIVO	TOTAL	MONEDA NACIONAL	MONEDA EXTRANJERA	PASIVO, OTRAS CUENTAS ACREEDORAS Y CAPITAL	TOTAL	MONEDA NACIONAL	MONEDA EXTRANJERA
DISPONIBILIDADES	323,654,939.29			OBLIGACIONES DEPOSITARIAS	1,348,537,573.12		
Caja		46,361,026.85	14,242,379.51	Depósitos Monetarios		66,669,553.99	127,803,484.87
Banco Central		104,554,108.12	99,225,375.96	Depósitos de Ahorro		30,652,844.32	16,644,057.44
Bancos del País		6,577,636.90	24,091.22	Depósitos a Plazo		749,087,345.52	353,118,073.97
Bancos del Exterior		0.00	45,714,491.88	Depósitos a la Orden		16,885.94	1,882.60
Cheques a Compensar		5,951,083.01	1,004,745.84	Depósitos con Restricciones		4,542,355.45	1,089.02
Giros sobre el Exterior		0.00	0.00				
				CRÉDITOS OBTENIDOS	216,968,155.30		
INVERSIONES	250,482,255.30			Del Banco Central		0.00	0.00
En Títulos-Valores para Negociación		0.00	0.00	De Instituciones Financieras Nacionales		130,000,000.00	49,883,913.00
En Títulos-Valores para la Venta		90,983,591.29	0.00	De Instituciones Financieras Extranjeras		0.00	37,084,242.30
En Títulos-Valores para su Vencimiento		48,156,676.23	111,341,987.78	De Organismos Internacionales		0.00	0.00
Operaciones de Reporto		0.00	0.00	OBLIGACIONES FINANCIERAS	0.00		
Certificados de Participación		0.00	0.00	Bonos		0.00	0.00
Intereses pagados en compra de Valores		0.00	0.00	Pagarés Financieros		0.00	0.00
(-) Estimaciones por Valuación		0.00	0.00	Obligaciones Financieras a la Orden		0.00	0.00
				Obligaciones Financieras con Restricciones		0.00	0.00
CARTERA DE CRÉDITOS	1,112,834,277.91			GASTOS FINANCIEROS POR PAGAR	7,101,062.87	4,998,306.90	2,102,755.97
Vigente		780,355,005.97	332,479,271.94	CUENTAS POR PAGAR	28,737,739.81	21,801,105.91	6,936,633.90
Vencida		40,697,383.52	5,042,337.85	PROVISIONES	7,041,721.55	7,041,721.55	0.00
(-) Estimaciones por Valuación		(40,697,383.52)	(5,042,337.85)	SUCURSALES, CASA MATRIZ Y DEPTOS. ADSCRITOS		0.00	0.00
				OTRAS OBLIGACIONES		0.00	0.00
PRODUCTOS FINANCIEROS POR COBRAR	8,047,148.30	7,021,804.88	1,025,343.42	CRÉDITOS DIFERIDOS	6,420,122.73	0.00	6,420,122.73
CUENTAS POR COBRAR	25,045,685.04	6,168,300.56	20,700,809.05	SUMA DEL PASIVO	1,614,806,375.38		
(-) Estimaciones por Valuación		(193,690.14)	(1,627,734.43)	OTRAS CUENTAS ACREEDORAS	3,897,255.95	2,871,912.54	1,025,343.41
BIENES REALIZABLES	11,043.30	11,043.30	0.00	CAPITAL CONTABLE	173,068,000.00		
(-) Estimaciones por Valuación		0.00	0.00	CAPITAL PAGADO		450,000,000.00	
INVERSIONES PERMANENTES	4,880,856.76	4,880,856.76	0.00	Capital Autorizado		(276,932,000.00)	
(-) Estimaciones por Valuación		0.00	0.00	(-) Capital no Pagado		0.00	
OTRAS INVERSIONES	64,917.60	44,202.55	20,715.05	Casa Matriz, Capital Asignado		34,650,000.00	
(-) Estimaciones por Valuación		0.00	0.00	APORTACIONES PERMANENTES		12,295,179.40	
SUCURSALES, CASA MATRIZ Y DEPTOS. ADSCRITOS	0.00	0.00	0.00	RESERVAS DE CAPITAL		0.00	
INMUEBLES Y MUEBLES	63,373,902.77	98,854,545.73	0.00	RESERVAS PARA ACTIVOS EXTRAORDINARIOS		0.00	
(-) Depreciaciones Acumuladas		(35,480,642.96)	0.00	REVALUACIÓN DE ACTIVOS		0.00	
				OBLIGACIONES SUBORDINADAS		0.00	
CARGOS DIFERIDOS	33,010,498.79	52,814,598.30	0.00	GANANCIAS Y PÉRDIDAS POR FUSIÓN (+) (-)		0.00	
(-) Amortizaciones Acumuladas		(19,804,099.51)	0.00	VALUACIÓN DE ACTIVOS DE RECUPERACIÓN DUDOSA (-)		(2,788,600.76)	(2,788,600.76)
				PROVISIÓN DE BENEFICIOS A EMPLEADOS (-)		0.00	0.00
				AJUSTES AL IMPUESTO SOBRE LA RENTA		0.00	0.00
				GANANCIAS O PÉRDIDAS POR CAMBIOS EN EL VALOR DE MERCADO DE LAS INVERSIONES (+) (-)		0.00	0.00
				RESULTADOS DE EJERCICIOS ANTERIORES (+) (-)		3,631,613.39	3,631,613.39
				RESULTADOS DEL EJERCICIO (+) (-)		(18,154,298.30)	(18,154,298.30)
				SUMA DEL CAPITAL CONTABLE	202,701,893.73		
SUMA DEL ACTIVO	1,821,405,525.06			SUMA PASIVO, OTRAS CUENTAS ACREEDORAS Y CAPITAL	1,821,405,525.06		


Guatemala 03 de mayo de 2016


CONTINGENCIAS, COMPROMISOS Y OTRAS RESPONSABILIDADES


CONTINGENCIAS Y COMPROMISOS MERCADERÍAS EN DEPÓSITO 947,608,462.61
0.00

CUENTAS DE ORDEN

VALORES Y BIENES CEDIDOS EN GARANTÍA 28,028,046.05
GARANTÍAS CARTERA DE CRÉDITOS 98,719,045.11
MÁRGENES POR GIRAR 120,324,732.00
ADMINISTRACIONES AJENAS 52,198,719.74
DOCUMENTOS Y VALORES PROPIOS REMITIDOS 10,549.33
EMISIONES AUTORIZADAS DE OBLIGACIONES FINANCIERAS 485,614,560.00
OBLIGACIONES FINANCIERAS 485,614,560.00
OBLIGACIONES FINANCIERAS AMORTIZADAS 0.00
TÍTULOS SOBRE MERCADERÍAS EN DEPÓSITO 0.00
PÓLIZAS DE SEGUROS Y FIANZAS 0.00
OPERACIONES DE REPORTO 15,000,000.00
OTRAS CUENTAS DE ORDEN 193,267,873.66


BANCO FICOHSA GUATEMALA, S.A.
CONTADOR GENERAL
 LIC. JULIO ROBERTO IBÁÑEZ QUEZADA
 CONTADOR GENERAL


BANCO FICOHSA GUATEMALA, S.A.
AUDITOR INTERNO
 LICDA. VILMA YOLANDA CORROVA GIRÁN
 AUDITOR INTERNO


BANCO FICOHSA GUATEMALA, S.A.
GERENCIA GENERAL
 LIC. MARCO ANTONIO PALACIOS LOPEZ
 VICEPRESIDENTE CONSEJO DE ADMINISTRACION
 EN FUNCIONES DE PRESIDENTE


BANCO FICOHSA GUATEMALA, S.A.
GERENTE GENERAL
 LIC. JOSE ADOLFO PORRAS GARIN
 GERENTE GENERAL

Los saldos en moneda extranjera están expresados al tipo de cambio de referencia de Q.7.73394 por US\$1, publicado por el Banco de Guatemala el 30 de abril de 2016