

**BANCO FICOHSA GUATEMALA, S.A.**  
BALANCE GENERAL CONDENSADO AL 31 DE MAYO DE 2016  
(Cifras en Quetzales)

ACTIVO	TOTAL	MONEDA NACIONAL	MONEDA EXTRANJERA	PASIVO, OTRAS CUENTAS ACREEDORAS Y CAPITAL	TOTAL	MONEDA NACIONAL	MONEDA EXTRANJERA
<b>DISPONIBILIDADES</b>	<b>273,532,831.19</b>			<b>OBLIGACIONES DEPOSITARIAS</b>	<b>1,327,528,373.02</b>		
Caja		44,175,754.61	9,160,006.97	Depósitos Monetarios		83,859,647.49	120,294,482.49
Banco Central		103,047,369.84	66,295,709.91	Depósitos de Ahorro		30,184,238.33	15,815,100.13
Bancos del País		968,791.02	23,754.09	Depósitos a Plazo		754,204,634.85	318,590,645.39
Bancos del Exterior		0.00	41,888,040.05	Depósitos a la Orden		19,413.91	1,856.25
Cheques a Compensar		7,249,474.70	723,930.00	Depósitos con Restricciones		4,557,280.40	1,073.78
Giros sobre el Exterior		0.00	0.00				
<b>INVERSIONES</b>	<b>261,898,203.07</b>			<b>CRÉDITOS OBTENIDOS</b>	<b>180,751,108.95</b>		
En Títulos-Valores para Negociación		0.00	0.00	Del Banco Central		0.00	0.00
En Títulos-Valores para la Venta		105,980,038.87	0.00	De Instituciones Financieras Nacionales		95,000,000.00	49,185,829.50
En Títulos-Valores para su Vencimiento		47,381,751.61	108,536,412.59	De Instituciones Financieras Extranjeras		0.00	36,565,279.45
Operaciones de Reporto		0.00	0.00	De Organismos Internacionales		0.00	0.00
Certificados de Participación		0.00	0.00	<b>OBLIGACIONES FINANCIERAS</b>	<b>0.00</b>		
Intereses pagados en compra de Valores		0.00	0.00	Bonos		0.00	0.00
(-) Estimaciones por Valuación		0.00	0.00	Pagarés Financieros		0.00	0.00
				Obligaciones Financieras a la Orden		0.00	0.00
				Obligaciones Financieras con Restricciones		0.00	0.00
<b>CARTERA DE CRÉDITOS</b>	<b>1,097,387,772.45</b>			<b>GASTOS FINANCIEROS POR PAGAR</b>	<b>7,294,682.88</b>	<b>5,517,465.48</b>	<b>1,777,217.40</b>
Vigente		773,741,085.88	323,656,296.57				
Vencida		38,933,233.83	4,741,044.91	<b>CUENTAS POR PAGAR</b>	<b>26,313,269.91</b>	<b>20,368,798.90</b>	<b>5,944,471.01</b>
(-) Estimaciones por Valuación		(38,942,843.83)	(4,741,044.91)				
<b>PRODUCTOS FINANCIEROS POR COBRAR</b>	<b>4,798,473.11</b>	<b>3,830,604.35</b>	<b>967,868.76</b>	<b>PROVISIONES</b>	<b>7,634,360.92</b>	<b>7,634,360.92</b>	<b>0.00</b>
				SUCURSALES, CASA MATRÍZ Y DEPTOS. ADSCRITOS		0.00	0.00
<b>CUENTAS POR COBRAR</b>	<b>26,152,284.77</b>	<b>7,507,635.43</b>	<b>20,443,295.13</b>	OTRAS OBLIGACIONES		0.00	0.00
(-) Estimaciones por Valuación		(193,890.14)	(1,604,955.65)				
<b>BIENES REALIZABLES</b>	<b>13,543.30</b>	<b>13,543.30</b>	<b>0.00</b>	<b>CRÉDITOS DIFERIDOS</b>	<b>6,280,460.23</b>	<b>0.00</b>	<b>6,280,460.23</b>
(-) Estimaciones por Valuación		0.00	0.00	SUMA DEL PASIVO	<b>1,555,802,255.91</b>		
<b>INVERSIONES PERMANENTES</b>	<b>4,880,856.76</b>	<b>4,880,856.76</b>	<b>0.00</b>	<b>OTRAS CUENTAS ACREEDORAS</b>	<b>3,923,978.18</b>	<b>2,956,109.42</b>	<b>967,868.76</b>
(-) Estimaciones por Valuación		0.00	0.00	CAPITAL CONTABLE			
<b>OTRAS INVERSIONES</b>	<b>68,421.70</b>	<b>47,996.54</b>	<b>20,425.16</b>	CAPITAL PAGADO		450,000,000.00	
(-) Estimaciones por Valuación		0.00	0.00	Capital Autorizado		(242,282,000.00)	
<b>SUCURSALES, CASA MATRIZ Y DEPTOS. ADSCRITOS</b>	<b>0.00</b>	<b>0.00</b>	<b>0.00</b>	(-) Capital no Pagado		0.00	
				Casa Matriz, Capital Asignado		0.00	
<b>INMUEBLES Y MUEBLES</b>	<b>62,573,655.83</b>	<b>99,131,586.60</b>	<b>0.00</b>	APORTACIONES PERMANENTES		0.00	
(-) Depreciaciones Acumuladas		(36,557,930.77)	0.00	RESERVAS DE CAPITAL	12,295,179.40	12,295,179.40	
				RESERVAS PARA ACTIVOS EXTRAORDINARIOS	0.00	0.00	
<b>CARGOS DIFERIDOS</b>	<b>31,745,356.70</b>	<b>51,872,762.25</b>	<b>0.00</b>	REVALUACIÓN DE ACTIVOS	0.00	0.00	
(-) Amortizaciones Acumuladas		(20,127,405.55)	0.00	OBLIGACIONES SUBORDINADAS	0.00	0.00	
				GANANCIAS Y PÉRDIDAS POR FUSIÓN (+) (-)	0.00	0.00	
				VALUACIÓN DE ACTIVOS DE RECUPERACIÓN DUDOSA (-)	(2,788,600.76)	(2,788,600.76)	
				PROVISIÓN DE BENEFICIOS A EMPLEADOS (-)	0.00	0.00	
				AJUSTES AL IMPUESTO SOBRE LA RENTA	0.00	0.00	
				GANANCIAS O PÉRDIDAS POR CAMBIOS EN EL VALOR DE MERCADO DE LAS INVERSIONES (+) (-)	0.00	0.00	
				RESULTADOS DE EJERCICIOS ANTERIORES (+) (-)	3,631,613.39	3,631,613.39	
				RESULTADOS DEL EJERCICIO (+) (-)	(17,531,027.24)	(17,531,027.24)	
				SUMA DEL CAPITAL CONTABLE	203,325,164.79		
<b>SUMA DEL ACTIVO</b>	<b>1,763,051,398.88</b>			<b>SUMA PASIVO, OTRAS CUENTAS ACREEDORAS Y CAPITAL</b>	<b>1,763,051,398.88</b>		


Guatemala 02 de Junio de 2016


**CONTINGENCIAS, COMPROMISOS Y OTRAS RESPONSABILIDADES**

CONTINGENCIAS Y COMPROMISOS 910,941,184.93  
MERCADERÍAS EN DEPÓSITO 0.00


**CUENTAS DE ORDEN**

VALORES Y BIENES CEDIDOS EN GARANTÍA 27,635,817.06  
GARANTÍAS CARTERA DE CRÉDITOS 98,719,045.11  
MÁRGENES POR GIRAR 154,480,538.00  
ADMINISTRACIONES AJENAS 53,643,377.56  
DOCUMENTOS Y VALORES PROPIOS REMITIDOS 10,549.33  
EMISIONES AUTORIZADAS DE OBLIGACIONES FINANCIERAS 483,017,040.00  
OBLIGACIONES FINANCIERAS 483,017,040.00  
OBLIGACIONES FINANCIERAS AMORTIZADAS 0.00  
TÍTULOS SOBRE MERCADERÍAS EN DEPÓSITO 0.00  
PÓLIZAS DE SEGUROS Y FIANZAS 0.00  
OPERACIONES DE REPORTO 0.00  
OTRAS CUENTAS DE ORDEN 201,345,199.38

  
LIC. JULIO ROBERTO JAÑEZ QUEZADA  
CONTADOR GENERAL

  
LIC. MARCO ANTONIO PALACIOS LÓPEZ  
VICEPRESIDENTE CONSEJO DE ADMINISTRACIÓN  
EN FUNCIONES DE PRESIDENTE

  
LICDA. VILMA YOLANDA CORDOVA CITALAN  
AUDITOR INTERNO

  
LIC. JOSÉ ADOLFO PORRAS GARÍN  
GERENTE GENERAL

Los saldos en moneda extranjera están expresados al tipo de cambio de referencia de Q.7.62571 por US\$1, publicado por el Banco de Guatemala el 31 de mayo de 2016