

BANCO FICOHSA GUATEMALA, S.A.
BALANCE GENERAL CONDENSADO AL 30 DE JUNIO DE 2016
(Cifras en Quetzales)

ACTIVO	TOTAL	MONEDA NACIONAL	MONEDA EXTRANJERA	PASIVO, OTRAS CUENTAS ACREEDORAS Y CAPITAL	TOTAL	MONEDA NACIONAL	MONEDA EXTRANJERA
DISPONIBILIDADES	281,043,522.48			OBLIGACIONES DEPOSITARIAS	1,328,777,447.58		
Caja		37,323,271.07	4,785,473.31	Depósitos Monetarios		109,991,672.52	126,814,273.67
Banco Central		106,555,362.14	73,319,488.09	Depósitos de Ahorro		36,244,517.85	17,823,220.99
Bancos del País		11,030,286.77	23,790.35	Depósitos a Plazo		715,825,811.84	317,384,803.22
Bancos del Exterior		0.00	36,070,852.19	Depósitos a la Orden		27,720.27	97,476.95
Cheques a Compensar		9,959,825.50	1,975,173.06	Depósitos con Restricciones		4,566,874.85	1,075.42
Giros sobre el Exterior		0.00	0.00				
				CRÉDITOS OBTENIDOS	175,882,000.75		
INVERSIONES	259,259,605.84			Del Banco Central		0.00	0.00
En Títulos-Valores para Negociación		0.00	0.00	De Instituciones Financieras Nacionales		90,000,000.00	49,260,907.50
En Títulos-Valores para la Venta		105,976,601.04	0.00	De Instituciones Financieras Extranjeras		0.00	36,621,093.25
En Títulos-Valores para su Vencimiento		45,580,869.72	107,702,135.08	De Organismos Internacionales		0.00	0.00
Operaciones de Reporto		0.00	0.00	OBLIGACIONES FINANCIERAS	0.00		
Certificados de Participación		0.00	0.00	Bonos		0.00	0.00
Intereses pagados en compra de Valores		0.00	0.00	Pagarés Financieros		0.00	0.00
(-) Estimaciones por Valuación		0.00	0.00	Obligaciones Financieras a la Orden		0.00	0.00
				Obligaciones Financieras con Restricciones		0.00	0.00
CARTERA DE CRÉDITOS	1,085,436,617.32			GASTOS FINANCIEROS POR PAGAR	4,756,004.76	2,937,157.71	1,818,847.05
Vigente		760,290,885.84	325,147,381.48	CUENTAS POR PAGAR	28,452,412.23	22,419,724.76	6,032,687.47
Vencida		40,143,314.70	4,668,653.02	PROVISIONES	4,082,421.89	4,082,421.89	0.00
(-) Estimaciones por Valuación		(40,144,964.70)	(4,668,653.02)	SUCURSALES, CASA MATRÍZ Y DEPTOS. ADSCRITOS		0.00	0.00
				OTRAS OBLIGACIONES		0.00	0.00
PRODUCTOS FINANCIEROS POR COBRAR	5,535,569.56	4,499,939.40	1,035,630.16	CRÉDITOS DIFERIDOS	6,143,679.16	0.00	6,143,679.16
CUENTAS POR COBRAR	25,573,414.93	7,994,548.88	19,379,961.67	SUMA DEL PASIVO	1,548,093,966.37		
(-) Estimaciones por Valuación		(193,690.14)	(1,607,405.48)	OTRAS CUENTAS ACREEDORAS	4,012,212.49	2,976,582.33	1,035,630.16
BIENES REALIZABLES	13,543.30	13,543.30	0.00	CAPITAL CONTABLE	207,718,000.00		
(-) Estimaciones por Valuación		0.00	0.00	CAPITAL PAGADO		450,000,000.00	
INVERSIONES PERMANENTES	4,880,856.76	4,880,856.76	0.00	Capital Autorizado		(242,282,000.00)	
(-) Estimaciones por Valuación		0.00	0.00	(-) Capital no Pagado		0.00	
OTRAS INVERSIONES	73,035.44	51,132.97	21,902.47	Casa Matriz, Capital Asignado		0.00	
(-) Estimaciones por Valuación		0.00	0.00	APORTACIONES PERMANENTES		0.00	0.00
SUCURSALES, CASA MATRÍZ Y DEPTOS. ADSCRITOS	0.00	0.00	0.00	RESERVAS DE CAPITAL	12,295,179.40	12,295,179.40	0.00
INMUEBLES Y MUEBLES	61,574,845.05	99,193,841.71	0.00	RESERVAS PARA ACTIVOS EXTRAORDINARIOS	0.00	0.00	0.00
(-) Depreciaciones Acumuladas		(37,618,996.66)	0.00	REVALUACIÓN DE ACTIVOS	0.00	0.00	0.00
CARGOS DIFERIDOS	30,902,592.41	51,351,357.63	0.00	OBLIGACIONES SUBORDINADAS	0.00	0.00	0.00
(-) Amortizaciones Acumuladas		(20,448,765.22)	0.00	GANANCIAS Y PÉRDIDAS POR FUSIÓN (+) (-)	0.00	0.00	0.00
SUMA DEL ACTIVO	1,754,293,603.09			VALUACIÓN DE ACTIVOS DE RECUPERACIÓN DUDOSA (-)	(2,788,600.76)	(2,788,600.76)	0.00
				PROVISIÓN DE BENEFICIOS A EMPLEADOS (-)	0.00	0.00	0.00
				AJUSTES AL IMPUESTO SOBRE LA RENTA	0.00	0.00	0.00
				GANANCIAS O PÉRDIDAS POR CAMBIOS EN EL VALOR DE MERCADO DE LAS INVERSIONES (+) (-)	0.00	0.00	0.00
				RESULTADOS DE EJERCICIOS ANTERIORES (+) (-)	3,631,613.39	3,631,613.39	0.00
				RESULTADOS DEL EJERCICIO (+) (-)	(18,668,767.80)	(18,668,767.80)	0.00
				SUMA DEL CAPITAL CONTABLE	202,187,424.23		
				SUMA PASIVO, OTRAS CUENTAS ACREEDORAS Y CAPITAL	1,754,293,603.09		


Guatemala 01 de julio de 2016

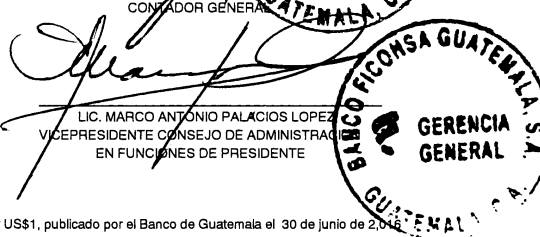
CONTINGENCIAS, COMPROMISOS Y OTRAS RESPONSABILIDADES


CONTINGENCIAS Y COMPROMISOS MERCADERÍAS EN DEPÓSITO 898,344,507.93
0.00


CUENTAS DE ORDEN

VALORES Y BIENES CEDIDOS EN GARANTÍA 27,678,000.80
GARANTÍAS CARTERA DE CRÉDITOS 98,719,045.11
MÁRGENES POR GIRAR 209,571,330.00
ADMINISTRACIONES AJENAS 53,131,123.18
DOCUMENTOS Y VALORES PROPIOS REMITIDOS 10,549.33
EMISIONES AUTORIZADAS DE OBLIGACIONES FINANCIERAS 483,296,400.00
OBLIGACIONES FINANCIERAS 483,296,400.00
OBLIGACIONES FINANCIERAS AMORTIZADAS 0.00
TÍTULOS SOBRE MERCADERÍAS EN DEPÓSITO 0.00
PÓLIZAS DE SEGUROS Y FIANZAS 0.00
OPERACIONES DE REPORTO 0.00
OTRAS CUENTAS DE ORDEN 208,463,009.91


BANCO FICOHSA GUATEMALA, S.A.
CONTADOR GENERAL
 LIC. JULIO ROBERTO IBARRA MEJÍA
 CONTADOR GENERAL


BANCO FICOHSA GUATEMALA, S.A.
GERENCIA GENERAL
 LIC. MARCO ANTONIO PALACIOS LOPEZ
 VICEPRESIDENTE CONSEJO DE ADMINISTRACIÓN
 EN FUNCIONES DE PRESIDENTE


BANCO FICOHSA GUATEMALA, S.A.
AUDITOR INTERNO
 LICDA. VILMA YOLANDA CORDOVA CITALAN
 AUDITOR INTERNO


BANCO FICOHSA GUATEMALA, S.A.
GERENTE GENERAL
 LIC. JOSE ADOLFO PORRAS GARIN
 GERENTE GENERAL

Los saldos en moneda extranjera están expresados al tipo de cambio de referencia de Q.7.63735 por US\$1, publicado por el Banco de Guatemala el 30 de junio de 2016.