


Grupo Financiero: Ficohsa Guatemala  
 Empresa Controladora o Empresa Responsable: Banco Ficohsa Guatemala, S.A.  
 Empresas Controladas: Ficohsa Seguros, S.A.  
 Balance General Consolidado al 31 de diciembre de 2023  
 (Cifras expresadas en Quetzales)

	Saldos Consolidados	Parciales		Saldos Consolidados	Parciales
<b>ACTIVO</b>			<b>PASIVO</b>		
DISPONIBILIDADES	532.115.303,28	-	OBLIGACIONES DEPOSITARIAS	3.157.724.467,58	-
Caja	-	82.525.750,38	Depósitos Monetarios	-	578.802.237,64
Banco Central	-	357.855.478,35	Depósitos de Ahorro	-	309.654.199,15
Bancos del País	-	9.224.751,38	Depósitos a Plazo	-	2.252.503.839,66
Bancos del Exterior	-	67.662.963,71	Depósitos a la Orden	-	32.278,52
Cheques a Compensar	-	14.846.359,46	Depósitos con Restricciones	-	16.731.912,61
Giros sobre el Exterior	-	-	CRÉDITOS OBTENIDOS	837.859.210,00	-
INVERSIONES	731.213.855,10	-	Del Banco Central	-	-
En Títulos-Valores para Negociación	-	-	De Instituciones Financieras Nacionales	-	560.000.000,00
En Títulos-Valores para la Venta	-	636.910.690,00	De Instituciones Financieras Extranjeras	-	277.859.210,00
En Títulos-Valores para su Vencimiento	-	93.262.073,24	De Organismos Internacionales	-	-
Operaciones de Reporto	-	1.000.000,00	OBLIGACIONES FINANCIERAS	189.500.000,00	-
Certificados de Participación	-	-	Bonos	-	189.500.000,00
Intereses pagados en compra de Valores	-	41.091,86	Pagarés Financieros	-	-
SUMA	-	731.213.855,10	Obligaciones Financieras a la Orden	-	-
(-) Estimaciones por Valuación	-	-	Obligaciones Financieras con Restricciones	-	-
CARTERA DE CRÉDITOS	3.376.646.749,67	-	GASTOS FINANCIEROS POR PAGAR	13.986.555,55	13.986.555,55
Vigente	-	3.376.658.393,84	CUENTAS POR PAGAR	98.996.410,83	98.996.410,83
Vencida	-	96.620.019,65	PROVISIONES	27.971.694,70	27.971.694,70
SUMA	-	3.473.278.413,49	OTRAS OBLIGACIONES	55.000.000,00	55.000.000,00
(-) Estimaciones por Valuación	-	(96.631.663,82)	Obligaciones Subordinadas	-	55.000.000,00
CARTERA DE CREDITOS SOBRE POLIZAS DE SEGURO	-	-	Obligaciones convertibles en acciones	-	-
PRODUCTOS FINANCIEROS Y DE SERVICIOS POR COBRAR	21.286.987,57	21.286.987,57	Instrumentos innovadores de capital	-	-
CUENTAS POR COBRAR	-	41.833.152,29	CRÉDITOS DIFERIDOS	3.993.711,91	3.993.711,91
PRIMAS POR COBRAR	-	23.042.771,35	INSTITUCIONES DE SEGUROS Y FIANZAS	7.418.976,40	7.418.976,40
SUMA	-	61.875.923,64	RESERVAS TÉCNICAS Y MATEMÁTICAS	9.982.660,80	9.982.660,80
(-) Estimaciones por Valuación	-	(188.819,68)	(-) RESERVAS TÉCNICAS Y MATEMÁTICAS A CARGO DE REASEGURADORES Y REAFIANZADORES	-	-
TOTAL	61.687.103,96	61.687.103,96	RESERVAS PARA SINIESTROS PENDIENTES DE PAGO	6.414.983,17	25.869.483,34
INSTITUCIONES DE SEGUROS Y FIANZAS	8.022.503,81	8.022.503,81	(-) RESERVAS PARA SINIESTROS PENDIENTES DE PAGO A CARGO DE REASEGURADORES Y REAFIANZADORES	-	(19.454.500,17)
BIENES REALIZABLES <sup>1/</sup>	4.040.226,22	9.358.316,87	OTROS PASIVOS	-	-
(-) Estimaciones por Valuación	-	(5.318.090,65)	<b>SUMA DEL PASIVO <sup>3/ 5/</sup></b>	<b>4.408.848.670,94</b>	-
INVERSIONES PERMANENTES	3.802.600,52	3.802.600,52	OTRAS CUENTAS ACREEDORAS <sup>4/</sup>	4.038.764,87	4.038.764,87
(-) Estimaciones por Valuación	-	-	INTERES MINORITARIO <sup>6/</sup>	-	-
OTRAS INVERSIONES	7.450.879,35	7.450.879,35	MINUSVALIA ADQUIRIDA	-	-
(-) Estimaciones por Valuación	-	-	<b>SUMA PASIVO, OTRAS CUENTAS ACREEDORAS, INTERES MINORITARIO Y MINUSVALIA ADQUIRIDA</b>	<b>4.412.887.435,81</b>	-
INMUEBLES Y MUEBLES	67.914.879,96	130.510.055,40	<b>CAPITAL CONTABLE</b>	-	-
(-) Depreciaciones Acumuladas	-	(62.595.175,44)	CAPITAL PAGADO	347.162.600,00	500.000.000,00
CARGOS DIFERIDOS	88.210.991,94	126.644.997,99	Capital Autorizado	-	500.000.000,00
(-) Amortizaciones Acumuladas	-	(38.434.006,05)	Capital no Pagado (-)	-	(152.837.400,00)
PLUSVALIA ADQUIRIDA	-	-	APORTACIONES PERMANENTES <sup>7/</sup>	-	-
OTROS ACTIVOS	-	-	RESERVAS DE CAPITAL	19.938.723,60	-
			RESERVAS PARA ACTIVOS EXTRAORDINARIOS	-	-
			REVALUACIÓN DE ACTIVOS	-	-
			OBLIGACIONES SUBORDINADAS	-	-
			GANANCIAS Y PÉRDIDAS POR FUSIÓN	-	-
			VALUACIÓN DE ACTIVOS DE RECUPERACIÓN DUDOSA (-)	-	-
			PROVISIÓN DE BENEFICIOS A EMPLEADOS (-)	-	-
			AJUSTES AL IMPUESTO SOBRE LA RENTA	-	-
			GANANCIAS O PÉRDIDAS POR CAMBIOS EN EL VALOR DE MERCADO DE LAS INVERSIONES (+) (-)	1.864.733,17	-
			RESULTADOS DE EJERCICIOS ANTERIORES	76.291.282,44	-
			RESULTADOS DEL EJERCICIO <sup>7/</sup>	44.247.306,36	-
			AJUSTES POR CONVERSION	-	-
			<b>SUMA DEL CAPITAL CONTABLE <sup>5/</sup></b>	<b>489.504.645,57</b>	-
<b>SUMA DEL ACTIVO <sup>2/ 5/</sup></b>	<b>4.902.392.081,38</b>	-	<b>TOTAL IGUAL AL ACTIVO</b>	<b>4.902.392.081,38</b>	-


<b>CONTINGENCIAS, COMPROMISOS Y OTRAS RESPONSABILIDADES</b>	
CONTINGENCIAS Y COMPROMISOS	2.705.085.241,14
MERCADERÍAS EN DEPÓSITO	-
<b>CUENTAS DE ORDEN</b>	-
VALORES Y BIENES CEDIDOS EN GARANTÍA	-
GARANTÍAS CARTERA DE CRÉDITOS	609.980.755,15
MÁRGENES POR GIRAR	355.657.470,00
ADMINISTRACIONES AJENAS	64.255.716,53
DOCUMENTOS Y VALORES PROPIOS REMITIDOS	-
EMISIONES AUTORIZADAS DE OBLIGACIONES FINANCIERAS	300.000.000,00
OBLIGACIONES FINANCIERAS	239.000.000,00
OBLIGACIONES FINANCIERAS AMORTIZADAS	61.000.000,00
TÍTULOS SOBRE MERCADERÍAS EN DEPÓSITO	-
PÓLIZAS DE SEGUROS Y FIANZAS	-
OPERACIONES DE REPORTO	291.900.000,00
SUMAS ASEGURADAS Y AFIANZADAS RETENIDAS	24.031.200.452,24
OTRAS CUENTAS DE ORDEN	351.964.708,68
<b>SUMA</b>	<b>29.040.044.343,74</b>


<sup>1/</sup> Además incluye los saldos del inventario de salvamentos y recuperaciones de las empresas de seguros y fianzas  
<sup>2/</sup> Del total de activos el 31% corresponde a operaciones en moneda extranjera  
<sup>3/</sup> Del total de pasivos el 35% corresponde a operaciones en moneda extranjera  
<sup>4/</sup> Además incluye los saldos de salvamentos, recuperaciones e intereses por cobrar devengados no percibidos de las empresas de :  
<sup>5/</sup> Tipo de cambio de referencia al cierre Q. 7.82702 por US\$1.00  
<sup>6/</sup> Únicamente se utilizará bajo la estructura organizativa de empresa controladora  
<sup>7/</sup> Tipo de cambio de referencia promedio de los promedios mensuales Q. 7.83365 por US\$1.00  
<sup>\*/</sup> En este rubro se incluyen las siguientes cuentas: Primas sobre acciones, Donaciones recibidas, Aportaciones extraordinarias del Estado, Donaciones y Aportes para acciones

Guatemala 10 de enero de 2024

  
 LIC. JULIO ROBERTO BARAHONA QUEZADA  
 CONTADOR GENERAL

  
 LIC. JESSY L. ROSINETH FREYRE ROSALES  
 AUDITOR INTERNO

  
 LIC. MARCO ANTONIO PALACIOS LÓPEZ  
 VICEPRESIDENTE CONSEJO DE ADMINISTRACIÓN  
 EN FUNCIONES DE PRESIDENTE

  
 ING. JUAN ANTONIO MARD LLOROT  
 GERENTE GENERAL