

**BANCO FICOHSA GUATEMALA, S.A.**  
BALANCE GENERAL CONDENSADO AL 30 DE JUNIO DE 2023  
(Cifras en Quetzales)

ACTIVO	TOTAL	MONEDA NACIONAL	MONEDA EXTRANJERA	PASIVO, OTRAS CUENTAS ACREEDORAS Y CAPITAL	TOTAL	MONEDA NACIONAL	MONEDA EXTRANJERA
<b>DISPONIBILIDADES</b>	610,309,818.19			<b>OBLIGACIONES DEPOSITARIAS</b>	2,999,275,138.01		
Caja		74,601,766.02	11,162,547.19	Depósitos Monetarios		263,591,127.97	248,894,163.64
Banco Central		220,163,355.44	190,398,376.48	Depósitos de Ahorro		226,175,974.24	97,689,117.03
Bancos del País		5,341,408.20	36,208.18	Depósitos a Plazo		1,334,473,333.12	811,705,607.30
Bancos del Exterior		0.00	89,637,553.18	Depósitos a la Orden		33,910.48	0.00
Cheques a Compensar		17,040,825.97	1,927,777.53	Depósitos con Restricciones		16,426,381.41	285,522.82
Giros sobre el Exterior		0.00	0.00				
<b>INVERSIONES</b>	560,264,584.55			<b>CRÉDITOS OBTENIDOS</b>	713,989,760.00		
En Títulos-Valores para Negociación		0.00	0.00	Del Banco Central		0.00	0.00
En Títulos-Valores para la Venta		462,044,122.72	51,291,701.27	De Instituciones Financieras Nacionales		510,000,000.00	0.00
En Títulos-Valores para su Vencimiento		6,656,713.99	39,720,046.57	De Instituciones Financieras Extranjeras		0.00	203,989,760.00
Operaciones de Reporto		552,000.00	0.00	De Organismos Internacionales		0.00	0.00
Certificados de Participación		0.00	0.00				
Intereses pagados en compra de Valores		0.00	0.00	<b>OBLIGACIONES FINANCIERAS</b>	203,450,000.00		
(-) Estimaciones por Valuación		0.00	0.00	Bonos		203,450,000.00	0.00
				Pagarés Financieros		0.00	0.00
				Obligaciones Financieras a la Orden		0.00	0.00
				Obligaciones Financieras con Restricciones		0.00	0.00
<b>CARTERA DE CRÉDITOS</b>	3,116,030,583.28			<b>GASTOS FINANCIEROS POR PAGAR</b>	10,128,251.52	5,038,438.14	5,089,813.38
Vigente		2,128,113,891.63	988,152,064.45				
Vencida		45,420,332.33	522,821.36	<b>CUENTAS POR PAGAR</b>	63,832,887.18	47,688,571.80	16,144,315.38
(-) Estimaciones por Valuación		(45,692,713.97)	(485,812.52)				
<b>PRODUCTOS FINANCIEROS POR COBRAR</b>	26,866,397.32	25,054,040.40	1,812,356.92	<b>PROVISIONES</b>	34,914,593.36	34,914,593.36	0.00
<b>CUENTAS POR COBRAR</b>	53,544,748.53	48,929,768.44	4,620,543.58	SUCURSALES, CASA MATRIZ Y DEPTOS. ADSCRITOS	0.00	0.00	0.00
(-) Estimaciones por Valuación		(1,452.70)	(4,110.79)	OTRAS OBLIGACIONES	50,000,000.00	50,000,000.00	0.00
<b>BIENES REALIZABLES</b>	559,507.44	1,054,332.44	0.00	<b>CRÉDITOS DIFERIDOS</b>	4,818,059.32	1,879,218.97	2,938,840.35
(-) Estimaciones por Valuación		(494,825.00)	0.00	SUMA DEL PASIVO	4,080,408,689.39		
<b>INVERSIONES PERMANENTES</b>	3,802,600.52	371,332.54	3,431,267.98	<b>OTRAS CUENTAS ACREEDORAS</b>	7,439,271.63	6,016,404.22	1,422,867.41
(-) Estimaciones por Valuación		0.00	0.00	<b>CAPITAL CONTABLE</b>			
<b>OTRAS INVERSIONES</b>	2,177,856.19	2,177,856.19	0.00	CAPITAL PAGADO	318,818,000.00	450,000,000.00	
(-) Estimaciones por Valuación		0.00	0.00	Capital Autorizado		(131,182,000.00)	
<b>SUCURSALES, CASA MATRIZ Y DEPTOS. ADSCRITOS</b>	0.00	0.00	0.00	(-) Capital no Pagado		0.00	
<b>INMUEBLES Y MUEBLES</b>	66,299,680.06	122,652,412.11	0.00	Casa Matriz, Capital Asignado		0.00	
(-) Depreciaciones Acumuladas		(56,352,732.05)	0.00	<b>APORTACIONES PERMANENTES</b>	0.00	0.00	
<b>CARGOS DIFERIDOS</b>	73,056,404.76	96,841,489.66	0.00	RESERVAS DE CAPITAL	15,984,540.66	15,984,540.66	
(-) Amortizaciones Acumuladas		(23,785,084.90)	0.00	RESERVAS PARA ACTIVOS EXTRAORDINARIOS	0.00	0.00	
				REVALUACIÓN DE ACTIVOS	0.00	0.00	
				OBLIGACIONES SUBORDINADAS	0.00	0.00	
				GANANCIAS Y PÉRDIDAS POR FUSIÓN (+) (-)	0.00	0.00	
				VALUACIÓN DE ACTIVOS DE RECUPERACIÓN DUDOSA (-)	0.00	0.00	
				PROVISIÓN DE BENEFICIOS A EMPLEADOS (-)	0.00	0.00	
				AJUSTES AL IMPUESTO SOBRE LA RENTA	0.00	0.00	
				GANANCIAS O PÉRDIDAS POR CAMBIOS EN EL VALOR DE MERCADO DE LAS INVERSIONES (+) (-)	(1,029,940.22)	(1,029,940.22)	
				RESULTADOS DE EJERCICIOS ANTERIORES (+) (-)	69,808,910.73	69,808,910.73	
				RESULTADOS DEL EJERCICIO (+) (-)	21,482,708.65	21,482,708.65	
				SUMA DEL CAPITAL CONTABLE	425,064,219.82		
<b>SUMA DEL ACTIVO</b>	4,512,912,180.84			<b>SUMA PASIVO, OTRAS CUENTAS ACREEDORAS Y CAPITAL</b>	4,512,912,180.84		


Guatemala 02 de julio de 2023

**CONTINGENCIAS, COMPROMISOS Y OTRAS RESPONSABILIDADES**

CONTINGENCIAS Y COMPROMISOS	2,568,387,212.07
MERCADERÍAS EN DEPÓSITO	0.00

**CUENTAS DE ORDEN**


VALORES Y BIENES CEDIDOS EN GARANTÍA	0.00
GARANTÍAS CARTERA DE CRÉDITOS	4,977,951,040.57
MÁRGENES POR GIRAR	407,263,960.00
ADMINISTRACIONES AJENAS	48,072,446.21
DOCUMENTOS Y VALORES PROPIOS REMITIDOS	0.00
EMISIONES AUTORIZADAS DE OBLIGACIONES FINANCIERAS	300,000,000.00
OBLIGACIONES FINANCIERAS	249,400,000.00
OBLIGACIONES FINANCIERAS AMORTIZADAS	50,600,000.00
TÍTULOS SOBRE MERCADERÍAS EN DEPÓSITO	0.00
PÓLIZAS DE SEGUROS Y FIANZAS	0.00
OPERACIONES DE REPORTO	357,641,000.00
OTRAS CUENTAS DE ORDEN	732,475,091.24




LIC. JULIO ROBERTO BÁÑEZ QUEZADA  
CONTADOR GENERAL



LICDA. JESSICA ROSSINETH PEREIRA ROSALES  
AUDITOR INTERNO



LIC. MARCO ANTONIO PALACIOS LÓPEZ  
VICEPRESIDENTE CONSEJO DE ADMINISTRACIÓN  
EN FUNCIONES DE PRESIDENTE



ING. JUAN ANTONIO ARCO LLOREST  
GERENTE GENERAL

Los saldos en moneda extranjera están expresados al tipo de cambio de referencia de Q.7.84576 por US\$1, publicado por el Banco de Guatemala el 30 de junio de 2,023