




BANCO FICOHSA GUATEMALA, S.A.
ESTADO DE RESULTADOS CONDENSADO
Del 01 de enero al 31 de Marzo de 2023
(Cifras en Quetzales)

PRODUCTOS FINANCIEROS		171,555,966.70	
Intereses	129,260,009.86		
Comisiones	42,153,054.01		
Negociación de Títulos-Valores	49,961.94		
Diferencias de precio en Operaciones de Reporto	92,940.89		
GASTOS FINANCIEROS		52,758,145.26	
Intereses	44,345,645.85		
Comisiones	288,201.12		
Beneficios Adicionales	0.00		
Negociación de Títulos-Valores	3,073,490.25		
Cuota de Formación FOPA	1,905,016.66		
Productos no Cobrados	0.00		
Diferencias de precio en Operaciones de Reporto	3,145,791.38		
MARGEN POR INVERSIONES			118,797,821.44
PRODUCTOS POR SERVICIOS		7,415,513.37	
Comisiones por Servicios Diversos	5,733,935.14		
Arrendamientos	0.00		
Almacenaje	0.00		
Avalúos e Inspecciones	0.00		
Manejo de Cuenta	1,577,580.20		
Otros	103,998.03		
GASTOS POR SERVICIOS		20,607,312.37	
Comisiones por Servicios	20,607,312.37		
MARGEN POR SERVICIOS			-13,191,799.00
OTROS PRODUCTOS Y GASTOS DE OPERACIÓN			
PRODUCTOS		5,078,492.44	
Ganancia por Valor de Mercado de Títulos-Valores	0.00		
Variaciones y Ganancias Cambiarias en Moneda Extranjera	5,078,492.44		
Productos por Inversiones en Acciones	0.00		
Productos por Promoción de Empresas	0.00		
GASTOS		41,822,304.13	
Pérdida por Valor de Mercado de Títulos-Valores	0.00		
Variaciones y Pérdidas Cambiarias en Moneda Extranjera	0.00		
Cuentas Incobrables y de Duda Recuperación	41,822,304.13		
Gastos por Promoción de Empresas	0.00		
MARGEN DE OTROS PRODUCTOS Y GASTOS DE OPERACIÓN			-36,743,811.69
MARGEN OPERACIONAL BRUTO			68,862,210.75
GASTOS DE ADMINISTRACIÓN			66,622,010.94
MARGEN OPERACIONAL NETO			2,240,199.81
PRODUCTOS Y GASTOS EXTRAORDINARIOS		7,876,331.65	
Productos Extraordinarios	8,840,332.79		
Gastos Extraordinarios	964,001.14		
PRODUCTOS Y GASTOS DE EJERCICIOS ANTERIORES		362,074.92	
Productos de Ejercicios Anteriores	866,023.18		
Gastos de Ejercicios Anteriores	503,948.26		8,238,406.57
GANANCIA (PÉRDIDA) BRUTA			10,478,606.38
Impuesto sobre la Renta			384,007.26
GANANCIA (PÉRDIDA) NETA			10,094,599.12


LIC. JULIO ROBERTO BAÑEZ QUEZADA
CONTADOR GENERAL


LIC. LUIS EDUARDO DE LEÓN NORIEGA
AUDITOR INTERNO a.i.


LIC. MARCO ANTONIO PALACIOS LÓPEZ
VICEPRESIDENTE CONSEJO DE ADMINISTRACIÓN
EN FUNCIONES DE PRESIDENTE


ING. JUAN ANTONIO MICO LLORET
GERENTE GENERAL