




Grupo Financiero: Ficohsa Guatemala
Empresa Controladora o Empresa Responsable: Banco Ficohsa Guatemala, S.A.
Empresas Controladas: Ficohsa Seguros, S.A.
Balance General Consolidado al 28 de febrero de 2023
(Cifras expresadas en Quetzales)

	Saldos Consolidados	Parciales		Saldos Consolidados	Parciales
ACTIVO			PASIVO		
DISPONIBILIDADES	518,679,621.06		OBLIGACIONES DEPOSITARIAS	2,875,218,788.02	
Caja		64,089,322.92	Depósitos Monetarios		606,046,762.13
Banco Central		176,892,631.14	Depósitos de Ahorro		234,224,928.12
Bancos del País		13,779,227.86	Depósitos a Plazo		2,018,250,888.32
Bancos del Exterior		246,317,467.02	Depósitos a la Orden		26,091.94
Cheques a Compensar		17,601,972.12	Depósitos con Restricciones		16,670,117.51
Giros sobre el Exterior		-			
INVERSIONES	827,285,978.17		CRÉDITOS OBTENIDOS	529,905,520.50	
En Títulos-Valores para Negociación		-	Del Banco Central		-
En Títulos-Valores para la Venta		547,347,361.82	De Instituciones Financieras Nacionales		281,000,000.00
En Títulos-Valores para su Vencimiento		279,439,866.34	De Instituciones Financieras Extranjeras		248,905,520.50
Operaciones de Reporto		-	De Organismos Internacionales		-
Certificados de Participación		-			
Intereses pagados en compra de Valores		498,750.01	OBLIGACIONES FINANCIERAS	207,500,000.00	
SUMA		827,285,978.17	Bonos		207,500,000.00
(-) Estimaciones por Valuación		-	Pagarés Financieros		-
			Obligaciones Financieras a la Orden		-
			Obligaciones Financieras con Restricciones		-
CARTERA DE CRÉDITOS	2,692,037,413.92		GASTOS FINANCIEROS POR PAGAR	12,075,538.45	12,075,538.45
Vigente		2,692,660,667.64	CUENTAS POR PAGAR	103,449,695.34	103,449,695.34
Vencida		44,292,083.13	PROVISIONES	33,360,339.56	33,360,339.56
SUMA		2,736,952,750.77	OTRAS OBLIGACIONES	35,000,000.00	
(-) Estimaciones por Valuación		-44,915,336.85	Obligaciones Subordinadas		35,000,000.00
			Obligaciones convertibles en acciones		-
CARTERA DE CREDITOS SOBRE POLIZAS DE SEGURO	-	-	Instrumentos innovadores de capital		-
PRODUCTOS FINANCIEROS Y DE SERVICIOS POR COBRAR	20,739,056.58	20,739,056.58	CRÉDITOS DIFERIDOS	3,009,202.21	3,009,202.21
CUENTAS POR COBRAR		29,295,096.10	INSTITUCIONES DE SEGUROS Y FIANZAS	12,412,586.48	12,412,586.48
PRIMAS POR COBRAR		35,807,852.47	RESERVAS TECNICAS Y MATEMATICAS	13,023,344.17	13,023,344.17
SUMA		65,102,948.57	(-) RESERVAS TECNICAS Y MATEMATICAS A CARGO DE REASEGURADORES Y REAFIANZADORES		-
(-) Estimaciones por Valuación		-78,405.67	RESERVAS PARA SINIESTROS PENDIENTES DE PAGO	5,639,929.53	20,841,787.85
TOTAL	65,024,542.90	65,024,542.90	(-) RESERVAS PARA SINIESTROS PENDIENTES DE PAGO A CARGO DE REASEGURADORES Y REAFIANZADORES		-15,001,858.32
INSTITUCIONES DE SEGUROS Y FIANZAS	4,502,335.60	4,502,335.60	OTROS PASIVOS	-	-
BIENES REALIZABLES 1/	795,582.72	3,891,317.53	SUMA DEL PASIVO 3/ 5/	3,830,594,944.26	
(-) Estimaciones por Valuación		-3,095,734.81	OTRAS CUENTAS ACREEDORAS 4/	4,883,692.03	4,883,692.03
INVERSIONES PERMANENTES	3,453,757.37	3,453,757.37	INTERES MINORITARIO 6/	-	-
(-) Estimaciones por Valuación		-	MINUSVALIA ADQUIRIDA	-	-
OTRAS INVERSIONES	4,214,026.26	4,214,026.26	SUMA PASIVO, OTRAS CUENTAS ACREEDORAS, INTERES MINORITARIO Y MINUSVALIA ADQUIRIDA	3,835,478,636.29	
(-) Estimaciones por Valuación		-	CAPITAL CONTABLE		
INMUEBLES Y MUEBLES	65,218,159.83	119,873,177.19	CAPITAL PAGADO	312,062,600.00	
(-) Depreciaciones Acumuladas		-54,655,017.38	Capital Autorizado		500,000,000.00
CARGOS DIFERIDOS	100,319,368.04	129,251,704.62	Capital no Pagado (-)		-187,937,400.00
(-) Amortizaciones Acumuladas		-28,932,336.58	APORTACIONES PERMANENTES 7/	-	-
PLUSVALIA ADQUIRIDA	-	-	RESERVAS DE CAPITAL	27,776,560.73	
OTROS ACTIVOS	-	-	RESERVAS PARA ACTIVOS EXTRAORDINARIOS	-	
			REVALUACIÓN DE ACTIVOS	-	
			OBLIGACIONES SUBORDINADAS	-	
			GANANCIAS Y PÉRDIDAS POR FUSIÓN	-	
			VALUACIÓN DE ACTIVOS DE RECUPERACIÓN DUDOSA (-)	-2,788,600.76	
			PROVISIÓN DE BENEFICIOS A EMPLEADOS (-)	-	
			AJUSTES AL IMPUESTO SOBRE LA RENTA	-	
			GANANCIAS O PÉRDIDAS POR CAMBIOS EN EL VALOR DE MERCADO DE LAS INVERSIONES (+) (-)	-866,313.75	
			RESULTADOS DE EJERCICIOS ANTERIORES	124,150,407.86	
			RESULTADOS DEL EJERCICIO 7/	6,456,552.08	
			AJUSTES POR CONVERSION	-	
			SUMA DEL CAPITAL CONTABLE 5/	466,791,206.16	
SUMA DEL ACTIVO 2/ 5/	4,302,269,842.45		TOTAL IGUAL AL ACTIVO	4,302,269,842.45	

CONTINGENCIAS, COMPROMISOS Y OTRAS RESPONSABILIDADES	
CONTINGENCIAS Y COMPROMISOS	2,267,967,425.01
MERCADERÍAS EN DEPÓSITO	-
CUENTAS DE ORDEN	
VALORES Y BIENES CEDIDOS EN GARANTÍA	-
GARANTÍAS CARTERA DE CRÉDITOS	441,057,106.51
MÁRGENES POR GIRAR	290,963,612.00
ADMINISTRACIONES AJENAS	46,124,361.34
DOCUMENTOS Y VALORES PROPIOS REMITIDOS	-
EMISIONES AUTORIZADAS DE OBLIGACIONES FINANCIERAS	300,000,000.00
OBLIGACIONES FINANCIERAS	208,900,000.00
OBLIGACIONES FINANCIERAS AMORTIZADAS	91,100,000.00
TÍTULOS SOBRE MERCADERÍAS EN DEPÓSITO	-
PÓLIZAS DE SEGUROS Y FIANZAS	-
OPERACIONES DE REPORTO	320,000,000.00
SUMAS ASEGURADAS Y AFIANZADAS RETENIDAS	20,810,955,754.53
OTRAS CUENTAS DE ORDEN	694,697,405.11
SUMA	25,471,765,664.50


 LIC. JULIO ROBERTO BÁÑEZ QUEZADA
 CONTADOR GENERAL


 LIC. LUIS EDUARDO DE LEÓN NORIEGA
 AUDITOR INTERNO a.i.


 LIC. MARIO ANTONIO PALACIOS LÓPEZ
 VICEPRESIDENTE CONSEJO DE ADMINISTRACIÓN
 EN FUNCIONES DE PRESIDENTE


 ING. JUAN ANTONIO MADOLLORIT
 GERENTE GENERAL

1/ Además incluye los saldos del inventario de salvamentos y recuperaciones de las empresas de seguros y fianzas
 2/ Del total de activos el 31% corresponde a operaciones en moneda extranjera
 3/ Del total de pasivos el 34% corresponde a operaciones en moneda extranjera
 4/ Además incluye los saldos de salvamentos, recuperaciones e intereses por cobrar devengados no percibidos de las empresas de seguros y fianzas
 5/ Tipo de cambio de referencia al cierre Q. 7.81493 por US\$1.00
 6/ Únicamente se utilizará bajo la estructura organizativa de empresa controladora
 7/ Tipo de cambio de referencia promedio de los promedios mensuales Q. 7.84031 por US\$1.00
 * En este rubro se incluyen las siguientes cuentas: Primas sobre acciones, Donaciones recibidas, Aportaciones extraordinarias del Estado, Donaciones y Aportes para acciones